



**BADAN PERENCANAAN PEMBANGUNAN PENELITIAN
DAN PENGEMBANGAN DAERAH
KABUPATEN BANJAR**

BUKU PANDUAN



PENGADAAN APLIKASI E-PLANNING

Daftar Isi

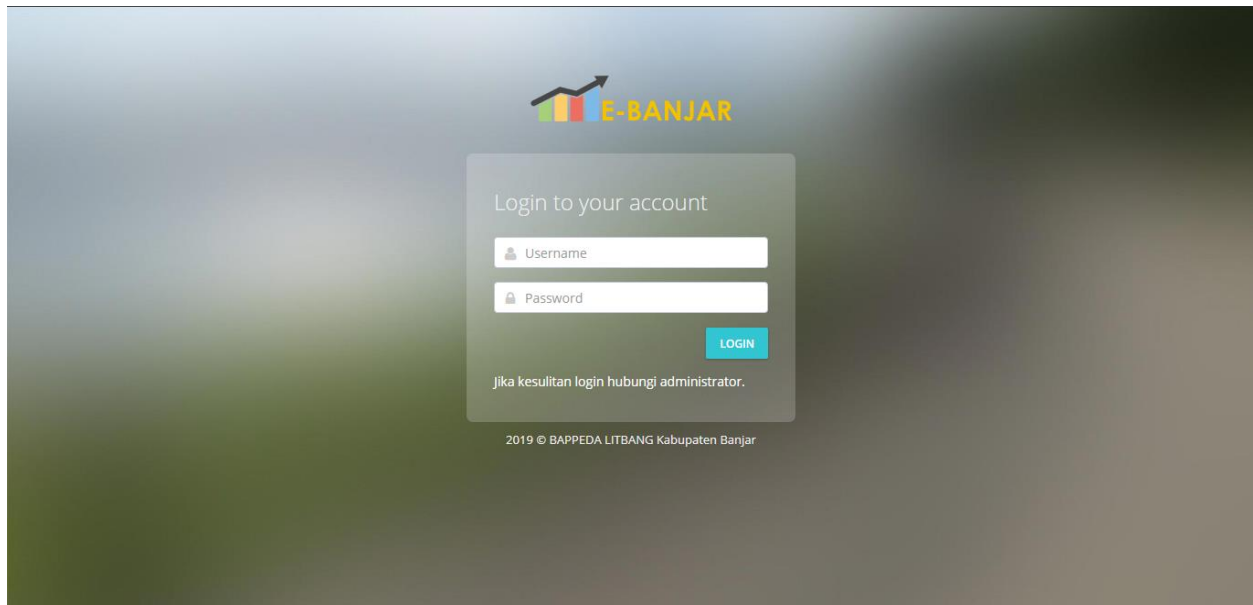
Pendahuluan.....	4
Dashboad.....	4
ROPK.....	5
Home.....	5
Pilihan Periode.....	6
Organisasi.....	6
Sub Bidang.....	7
DPA.....	8
Tambah DPA.....	9
Indikator.....	9
ROPK Fisik.....	10
Rencana Fisik.....	11
ROPK Keuangan.....	12
Rencana Keuangan.....	12
E-MONEV (MONITORING DAN EVALUASI PELAKSANAAN KEGIATAN).....	15
Pendahuluan.....	15
Dashboad.....	15
EMONEV.....	16
Home.....	16
Entri Progres.....	17
Form Progres.....	18
Progres Keluaran dan Hasil.....	18
Upload Dokumen.....	19
Pengisian Upload Dokumen.....	19
Laporan.....	20
Laporan Progres.....	20
Laporan Progres Dokumen.....	20
Laporan Grafik.....	21
Laporan Indikator.....	21
E-SAKIP (SISTEM AKUNTABILITAS KINERJA INSTANSI PEMERINTAH).....	22
Pendahuluan.....	22

Dashboard.....	22
ESAKIP.....	23
Home/Pilihan SKPD.....	23
Startegi.....	24
Tambah Strategi.....	24
Revisi Strategi.....	25
Hapus Strategi.....	25
Tujuan.....	26
Tambah Tujuan.....	26
Revisi Tujuan.....	27
Delete Tujuan.....	27
Indikator Tujuan.....	27
Tambah Indikator Tujuan.....	28
Revisi Indikator Tujuan.....	28
Delete Indikator Tujuan.....	28
Sasaran.....	29
Tambah Sasaran.....	29
Revisi Sasaran.....	30
Indikator Sasaran.....	30
Tambah Indikator Sasaran.....	31
Revisi Indikator Sasaran.....	31
Target dan Realisasi.....	32
Delete Sasaran.....	32
Program Renstra.....	33
Sasaran Program dan Indikator Sasaran.....	33
Kegiatan Renstra.....	34
Sasaran Kegiatan dan Indikator Program.....	34
Laporan.....	36
Rencana Strategis(Renstra).....	36
Indikator Kinerja.....	36
Rencana Kinerja Tahunan.....	37
Perjanjian Kinerja Eselon II.....	37

Pengukuran Kinerja Eselon II.....	38
Tahapan Capaian Perjanjian Kinerja Eselon II.	38
Capaian Anggaran Pendukung Sasaran.....	39
Capaian Sasaran dan Anggaran.....	39
Perjanjian/Penetapan Kinerja Eselon III.....	40
Pengukuran Perjanjian Kinerja Eselon III Triwulan.....	40
Pengukuran Perjanjian kinerja Eselon III Tahunan.....	41
Laporan Perjanjian Kinerja Eselon IV.....	41
Laporan Penguuran Perjanjian Kinerja Eselon IV Pertriwulan.....	42
Laporan Penguuran Perjanjian Kinerja Eselon IV Tahunan.....	42

Pendahuluan.

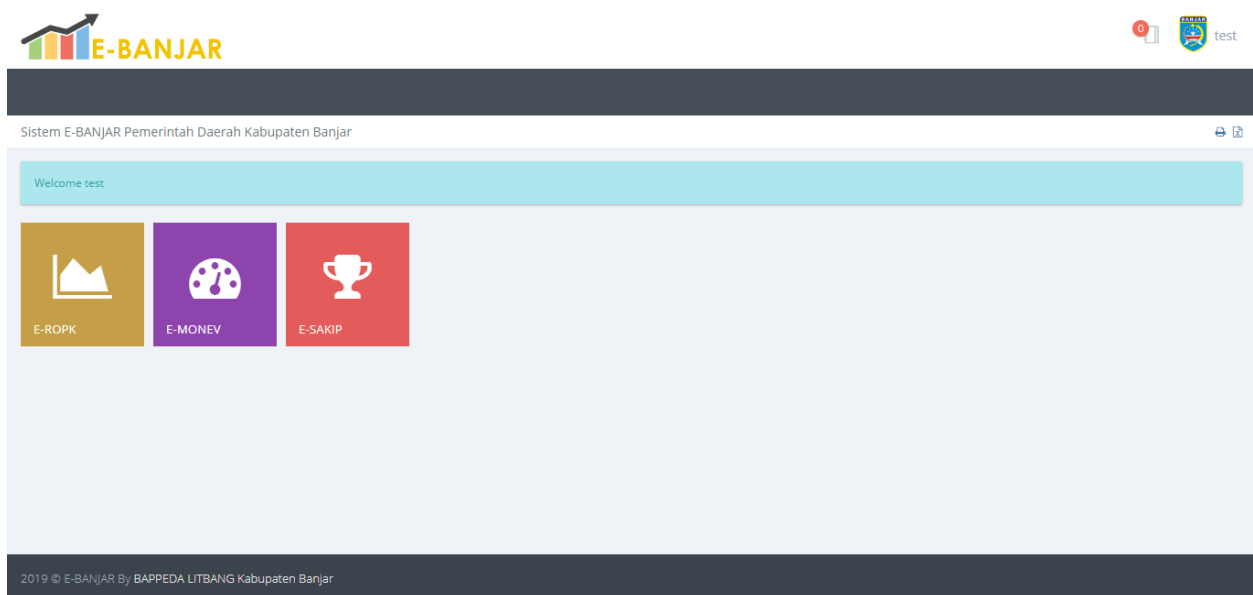
Aplikasi elektronik Evaluasi dan Pelaporan dapat diakses melalui banjarkab.atsoft.co.id. Ketikkan alamat tersebut pada browser atau tekan tombol ctrl+klik kiri untuk membuka alamat tersebut.



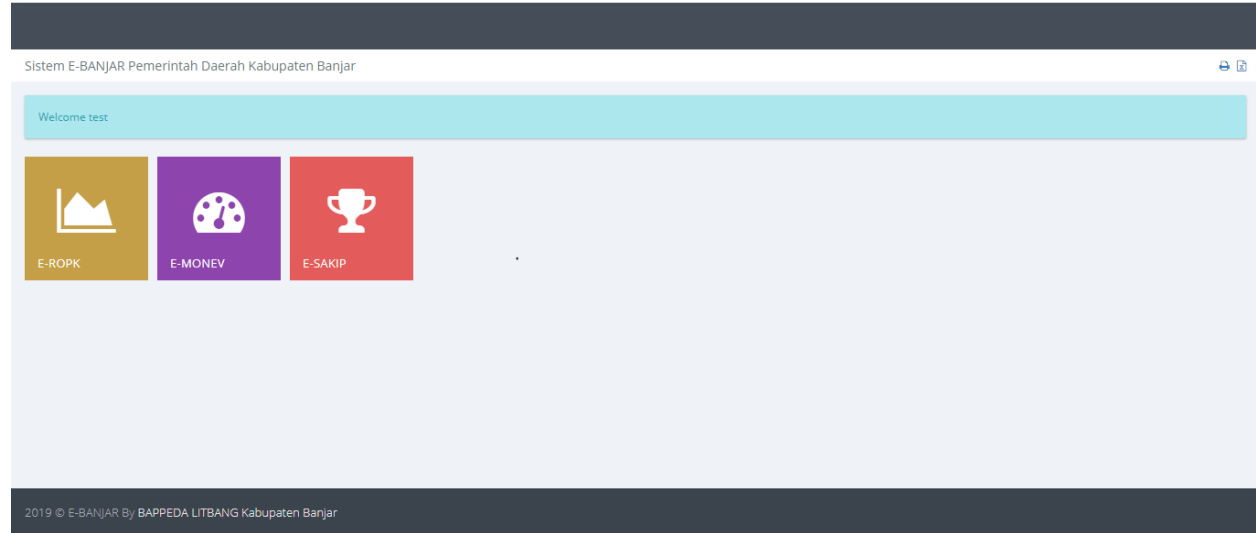
Gambar 1. Halaman Login.

Masukan **Username** dan **Password** kemudian tekan tombol **LOGIN**.

Dashboad.



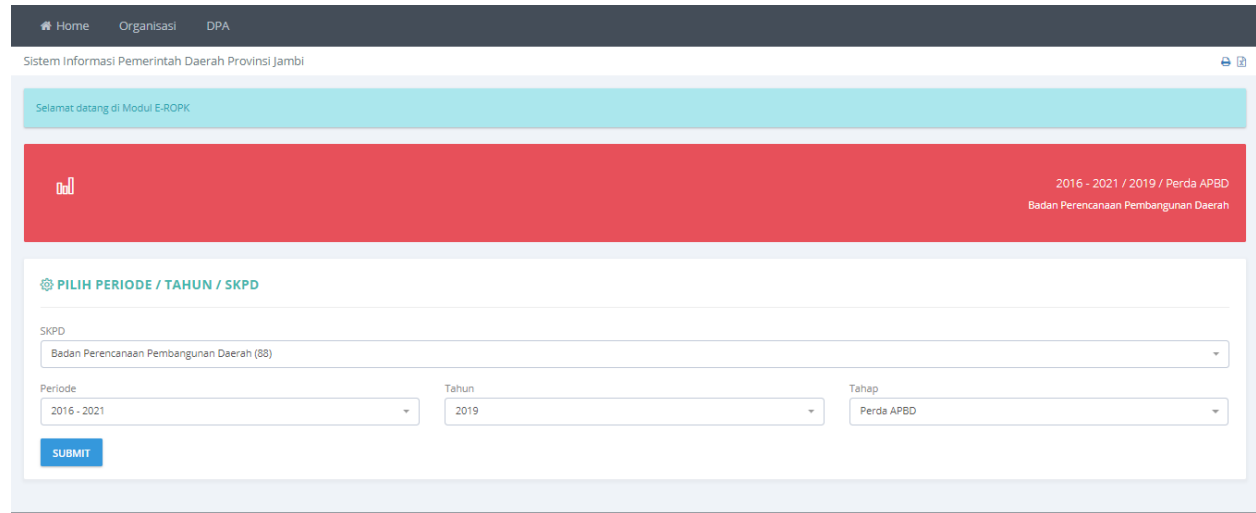
Gambar 2 Halaman Utama Aplikasi.



Gambar 3. Halaman Utama Aplikasi.

Pilih modul **ROPK** untuk memulai pengisian data ROPK.

Home.



Gambar 4. Halaman Utama Modul ROPK.

Pada halaman ini ditampilkan halaman pemilihan **Periode**, **Tahun** dan **Tahap**. Pilih **Tahun**, **Periode** dan **Tahap** kemudian tekan tombol **SUBMIT** untuk menyimpan pilihan.

Pilihan Periode.

Home Organisasi DPA

Sistem Informasi Pemerintah Daerah Provinsi Jambi

Selamat datang di Modul E-ROPK

2016 - 2021 / 2019 / Perda APBD
Badan Perencanaan Pembangunan Daerah

PILIH PERIODE / TAHUN / SKPD

SKPD
Badan Perencanaan Pembangunan Daerah (88)

Periode: 2016 - 2021 Tahun: 2019 Tahap: Perda APBD

SUBMIT

Gambar 5. Halaman Pilihan Periode.

Data Periode dan Tahun yang sudah dipilih ditampilkan pada bagian halaman yang berwarna merah.

Organisasi.

Home Organisasi DPA

Bidang dan Subbidang

SKPD: Badan Perencanaan Pembangunan Daerah

BIDANG/SUB SKPD

DAFTAR BIDANG/SUB SKPD

PRINT PDF CSV

Search:

No	Bidang/Sub SKPD	Kepala	NIP	Golongan	Seksi	Action
1	PENDANAAN DAN EVALUASI	kepala bidang	123	III	SEKSI	REVISI HAPUS
2	PENGEMBANGAN WILAYAH, SUMBERDAYA ALAM DAN LINGKUNGAN	kepala bidang	123	III	SEKSI	REVISI HAPUS
3	SUMBER DAYA MANUSIA, PEMERINTAHAN DAN SOSIAL BUDAYA	kepala bidang	123	III	SEKSI	REVISI HAPUS
4	EKONOMI	kepala bidang	123	III	SEKSI	REVISI HAPUS
5	SEKRETARIAT	kepala bidang	123	III	SEKSI	REVISI HAPUS

Showing 1 to 5 of 5 entries

Gambar 6. Halaman Menu Organisasi.

Pada menu ini berisikan daftar bidang dan fasilitas untuk menambah, Revisi serta hapus bidang. Menambah bidang dapat dilakukan dengan menekan tombol **+BIDANG SKPD**.

Home Organisasi DPA

Bidang dan Subbidang

SKPD Badan Perencanaan Pembangunan Daerah

FORM TAMBAH BIDANG/SUBSKPD

Nama Bidang/Sub SKPD
Masukan Nama Bidang/Sub SKPD

Nama Kepala Bidang/Sub SKPD
Masukan Nama Kepala Bidang/Sub SKPD

NIP Kepala Bidang/Sub SKPD
Masukan NIP Kepala Bidang/Sub SKPD

Golongan Kepala Bidang/Sub SKPD
Masukan Golongan Kepala Bidang/Sub SKPD

SUBMIT

Gambar 7. Form Pengisian Data Bidang.

Setelah Tombol **+BIDANG SKPD** ditekan maka akan tampil form pengisian data bidang, Isikan data **Nama Bidang**, **Nama Kepala Bidang**, **NIP Kepala Bidang** dan **Golongan Kepala Bidang**, kemudian tekan tombol **SUBMIT** untuk menyimpan data. Apabila akan melakukan koreksi data bidang dapat dilakukan dengan menekan tombol **REVISI** dan untuk menghapus data bidang yang tidak digunakan dapat dilakukan dengan menekan tombol **HAPUS**.

Sub Bidang.

Sub Bidang dapat diakses dengan menekan tombol **SEKSI** pada halaman **Daftar Bidang**.

Home Organisasi DPA

Bidang dan Subbidang

+ SUB SUB SKPD/SEKSI

SKPD Badan Perencanaan Pembangunan Daerah Sub SKPD PENDANAAN DAN EVALUASI

DAFTAR SUB SUB SKPD/SEKSI PRINT PDF CSV

Search:

No	Seksi	Kepala Seksi	NIP	Golongan	Action
1	PENGENDALIAN DAN EVALUASI	kepala seksi	123	III/D	REVISI HAPUS
2	PENDANAAN	kepala seksi	123	III/D	REVISI HAPUS
3	PELAPORAN	kepala seksi	123	III/D	REVISI HAPUS

Showing 1 to 3 of 3 entries

Gambar 8. Halaman Daftar Sub Bidang.

Pada halaman ini berisikan daftar su bidang dan fasilitas untuk menambah, Revisi serta hapus subbidang. Menambah bidang dapat dilakukan dengan menekan tombol **+SUBBIDANG SKPD**.

Gambar 9. Halaman Form Pengisian Data Subbidang.

Setelah Tombol **+SUBBIDANG SKPD** ditekan maka akan tampil form pengisian data bidang, Isikan data **Nama Subbidang, Nama Kepala Subbidang, NIP Kepala Subbidang** dan **Golongan Kepala Subbidang**, kemudian tekan tombol **SUBMIT** untuk menyimpan data. Apabila akan melakukan koreksi data subbidang dapat dilakukan dengan menekan tombol **REVISI** dan untuk menghapus data subbidang yang tidak digunakan dapat dilakukan dengan menekan tombol **HAPUS**.

DPA.

Kode	Program Kegiatan	Lokasi	Keluaran	Hasil	Pagu	Bobot (%)	Sub Sub SKPD	Keterangan
01	Test Program Tahunan				1.200.000			
01.01	Test Kegiatan Tahunan	Jambi	sample indikator kegiatan keluaran : 100 Jenis	sample indikator kegiatan hasil : 100 Jenis	1.200.000	100,00	PENDANAAN DAN EVALUASI - PENGENDALIAN DAN EVALUASI	INDIKATOR REVISI HAPUS

Gambar 10. Halaman Menu DPA.

Pada halaman ini berisikan daftar DPA dan fasilitas untuk menambah DPA, menambah **INDIKATOR**, **Revisi** serta **Hapus** DPA. Menambah DPA dapat dilakukan dengan menekan tombol **+ DPA**.

Tambah DPA

Home Organisasi DPA

Insert DPA

SKPD: Badan Perencanaan Pembangunan Daerah
Periode / Tahun / Tahap: 2016 - 2021 / 2019 / 2

FORM DPA

Program: Kegiatan Tahunan:

Kegiatan Renstra:

Pagu: Lokasi: Sub Sub SKPD:

Sasaran Kegiatan: Tanggal Mulai: Tanggal Selesai:

DPA Dimatikan: Kegiatan Umum: Kegiatan DAK: Tematik:

SUBMIT

Gambar 11. Halaman Pengisian Data DPA.

Pilih Program, Kegiatan Tahunan, Kegiatan Renstra, Sub sub SKPD, Tematik, Masukan data Pagu, Lokasi, Sasaran Kegiatan, Tanggal Mulai, Tanggal Selesai. Centang DPA dimatikan bila DPA tidak dilanjutkan, Centang Kegiatan Umum bila kegiatan ini menjai kegiatan umum.

Indikator.

Home Organisasi DPA

Indikator

SKPD: Badan Perencanaan Pembangunan Daerah
Periode / Tahun / Tahap: 2016 - 2021 / 2019 / 2

Kegiatan	Test Kegiatan Tahunan	Keluaran (SIPKD)	Hasil (SIPKD)			
← DAFTAR DPA + INDIKATOR						
No	Indikator	Satuan	Target Akhir	Jenis	Sub Sub SKPD	Operasi
1	sample indikator kegiatan keluaran	Jenis	100	KELUARAN	PENDANAAN DAN EVALUASI - PENGENDALIAN DAN EVALUASI	REVISI HAPUS
2	sample indikator kegiatan hasil	Jenis	100	HASIL	PENDANAAN DAN EVALUASI - PENGENDALIAN DAN EVALUASI	REVISI HAPUS

Gambar 12. Halaman Daftar Indikator.

Halaman daftar Indikator dapat diakses dengan menekan tombol **INDIKATOR** pada halaman daftar DPA. Pada halaman daftar indikator ditampilkan Daftar Indikator yang sudah diisi dan fasilitas **menambah**, **Revisi** dan **Hapus** Indikator. Menambah indikator dapat dilakukan dengan menekan tombol **+INDIKATOR**.

Gambar 13. Halaman Form Pengisian Indikator.

Pilih **Sub Sub SKPD** pengampu, masukan **Indikator**, pilih **Tipe**, masukan **Satuan** dan **Target Akhir** kemudian tekan tombol **SUBMIT** untuk menyimpan data.

ROPK Fisik.

Kode	Program Kegiatan	Pagu	
01	Test Program Tahunan	1.200.000	
01.01	Test Kegiatan Tahunan	1.200.000	RENCANA

Gambar 14. Halaman Daftar ROPK Fisik.

Menu ROPK Fisik digunakan untuk mengisi data rencana aktivitas pada tiap kegiatan per minggu. Pengisian rencana aktivitas dapat dilakukan dengan menekan tombol **RENCANA**.

ROPK Keuangan.

ROPK Keuangan

SKPD: Badan Perencanaan Pembangunan Daerah
Periode / Tahun / Tahap: 2016 - 2021 / 2019 / 2

Kode	Program Kegiatan	Pagu	
01	Test Program Tahunan	1.200.000	
01.01	Test Kegiatan Tahunan	1.200.000	RENCANA

Gambar 17. Halaman Daftar ROPK Keuangan.

Menu ROPK Keuangan digunakan untuk mengisikan data rencana aktivitas pada tiap kegiatan per minggu. Pengisian rencana aktivitas dapat dilakukan dengan menekan tombol **RENCANA**.

Rencana Keuangan.

ROPK Keuangan

SKPD: Badan Perencanaan Pembangunan Daerah
Periode / Tahun / Tahap: 2016 - 2021 / 2019 / 2

← DAFTAR KEGIATAN + REKENING GRUP GRAFIK CETAK EXCEL

ROPK Rencana dan Pelaksanaan Keuangan
Kegiatan Test Kegiatan Tahunan Tahun 2019
Badan Perencanaan Pembangunan Daerah

Kode	Rekening	Acuan	Kalkulasi	Triwulan 1			Triwulan 2			Triwulan 3			Triwulan 4		
				Januari	Februari	Maret	April	Mei	Juni	Juli	Agustus	September	Oktober	November	Desember
Acuan per Bulan		0	0	0	0	0	0	0	0	0	0	0	0	0	0
Kumulatif per Bulan (Rp)				0	0	0	0	0	0	0	0	0	0	0	0
Kumulatif per Bulan (%)				0,00	0,00	0,00	0,00	0,00	0,00	0,00	0,00	0,00	0,00	0,00	0,00

Gambar 18. Halaman Rencana Keuangan per Kegiatan.

Pada halaman terdapat fasilitas penambahan rekening dan grup, untuk menambahkan rekening gunakan tombol **+REKENING** dan menambah grup dengan menekan tombol **GRUP**.

ROPK Keuangan

SKPD DINAS PENDIDIKAN, PEMUDA DAN OLAH RAGA
 Periode / Tahun / Tahap 2017-2022 / 2019 / 1

FORM ROPK

< DAFTAR ROPK HAPUS

Kode _____ Grup

Kegiatan Keuangan _____ Bobot Acuan

Rencana Bulan Januari 0	Rencana Bulan Februari 0	Rencana Bulan Maret 0
Rencana Bulan April 0	Rencana Bulan Mei 0	Rencana Bulan Juni 0
Rencana Bulan Juli 0	Rencana Bulan Agustus 0	Rencana Bulan September 0
Rencana Bulan Oktober 0	Rencana Bulan November 0	Rencana Bulan Desember 0

SUBMIT

Gambar 19. Halaman Form Pengisian Data Rekening.

Masukan **Kode**, pilih **Grup**, masukan **Kegiatan keuangan**, **Bobot Acuan**, dan **Rencana Keuangan perbulan**, kemudian tekan tombol **SUBMIT** untuk menyimpan data.

Home Organisasi DPA ROPK Fisik ROPK Keuangan

ROPK Keuangan Grup

Success

SKPD Badan Perencanaan Pembangunan Daerah
 Periode / Tahun / Tahap 2016 - 2021 / 2019 / 2

< DAFTAR ROPK + GRUP

Kode	Grup	
01	Belanja Pegawai	EDIT HAPUS
02	Belanja Barang dan Jasa	EDIT HAPUS
03	Belanja Modal	EDIT HAPUS

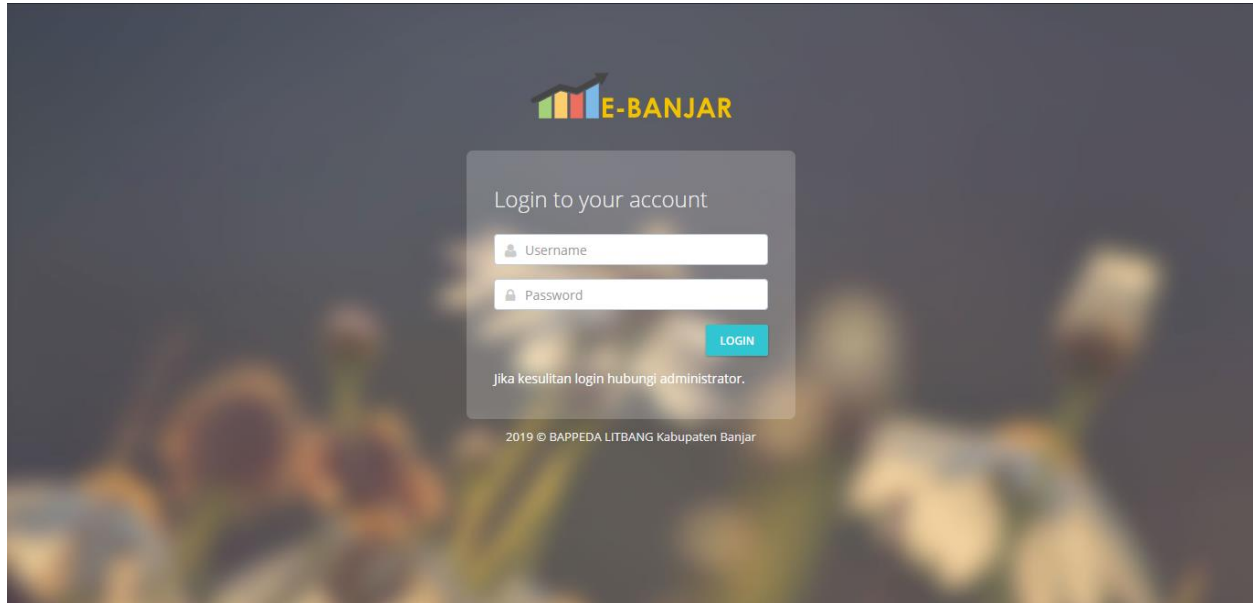
Gambar 20. Halaman Daftar Grup.

Pada halaman daftar grup dapat dilakukan menambah, Revisi dan hapus grup. Gunakan tombol **+GRUP** untuk menambah Grup, apabila ada data grup yang akan dikoreksi gunakan tombol **REVISI**, dan untuk menghapus grup gunakan tombol **HAPUS**.

E-MONEV (MONITORING DAN EVALUASI PELAKSANAAN KEGIATAN)

Pendahuluan.

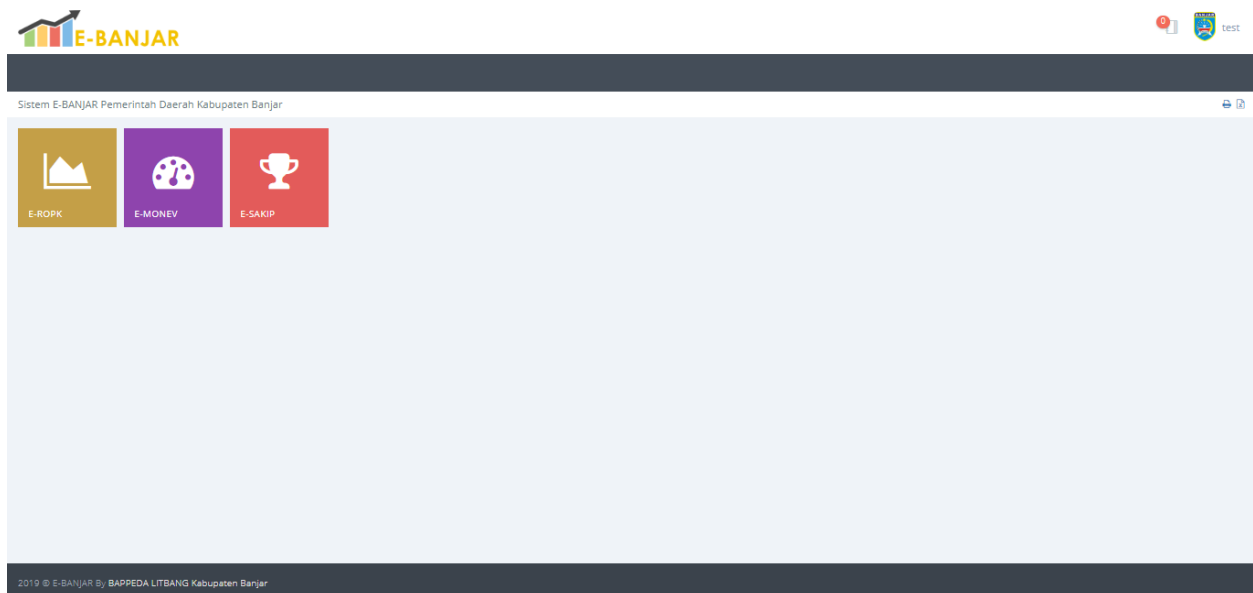
Aplikasi elektronik Evaluasi dan Pelaporan dapat diakses melalui banjarkab.atsoft.co.id. Ketikkan alamat tersebut pada browser atau tekan tombol ctrl+klik kiri untuk membuka alamat tersebut.



Gambar 22. Halaman Login.

Masukan **Username** dan **Password** kemudian tekan tombol **LOGIN**.

Dashboad.




Gambar 23 Halaman Utama Aplikasi.

EMONEV

PROVINSI JAMBI

Operator BAPPEDA

Sistem Informasi Pemerintah Daerah Provinsi Jambi



2019 © Provinsi JAMBI By Badan Perencanaan Pembangunan Daerah Provinsi Jambi

Gambar 24. Modul Monev.

Modul monev yang ada pada halaman utama aplikasi ROPK dan MONEV.

Home

E-BANJAR

test

Home Entri Progres Laporan

Sistem E-BANJAR Pemerintah Daerah Kabupaten Banjar



PILIH PERIODE / TAHUN / SKPD

SKPD
Z Contoh SKPD (99)

Periode: 2016 - 2021 Tahun: 2019 Tahap: Raperda APBD

SUBMIT

2019 © E-BANJAR By BAPPEDA LITBANG Kabupaten Banjar

Gambar 25. Halaman Utama Modul Monev.

Pada halaman ini ditampilkan halaman pemilihan **Periode**, **Tahun** dan **Tahap**. Pilih **Tahun**, **Periode** dan **Tahap** kemudian tekan tombol **SUBMIT** untuk menyimpan pilihan.

Entri Progres

Home Organisasi DPA Entri Progres Laporan

Monev Progres

SKPD: Badan Perencanaan Pembangunan Daerah
 Periode / Tahun / Tahap: 2016 - 2021 / 2019 / 2

Kode	Program Kegiatan	Lokasi	Pagu	Bobot (%)	Sub Sub SKPD	
01	Test Program Tahunan		1.200.000			
01.01	Test Kegiatan Tahunan	Jambi	1.200.000	100,00	PENDANAAN DAN EVALUASI - PENGENDALIAN DAN EVALUASI	PROGRES

Gambar 26. Daftar Program dan Kegiatan.

Tekan tombol **PROGRES** pada salah satu kegiatan yang akan diprogres.

Home Pilih SKPD / Periode Entri Progres Laporan

Monev Progres

SKPD: Z SKPD SAMPLE
 Periode / Tahun / Tahap: 2017 - 2022 / 2019 / 2

Program: Z sample program
 Kegiatan: Z kegiatan sample

Bulan	Tahapan pekerjaan (fisik) yang sudah dilakukan	Faktor Penghambat	Faktor Pendukung	Target		Target Dikurangi Efisiensi		Realisasi		Konsistensi (%)		Tanggal Proses	Status			
				Keu	Fisik	Keu	Fisik	Keu	Fisik	Keu	Fisik					
Januari	test	tidak ada xxx	tidak ada xxx	100.000	10,00	100.000	10,00	10.011.111	10,00	10.011,11	100,00	2019-11-08 09:59:00	Tepat Laporan	ENTRI PROGRES	KELURAN DAN HASIL	UPLOAD DOKUMEN
Februari				200.000	20,00	200.000	20,00	0	0,00	0,00	0,00		Belum laporan	ENTRI PROGRES	KELURAN DAN HASIL	UPLOAD DOKUMEN
Maret				300.000	30,00	300.000	30,00	0	0,00	0,00	0,00		Belum laporan	ENTRI PROGRES	KELURAN DAN HASIL	UPLOAD DOKUMEN
April				400.000	40,00	400.000	40,00	0	0,00	0,00	0,00		Belum laporan	ENTRI PROGRES	KELURAN DAN HASIL	UPLOAD DOKUMEN
Mei				500.000	50,00	500.000	50,00	0	0,00	0,00	0,00		Belum laporan	ENTRI PROGRES	KELURAN DAN HASIL	UPLOAD DOKUMEN
Juni				600.000	60,00	600.000	60,00	0	0,00	0,00	0,00		Belum laporan	ENTRI PROGRES	KELURAN DAN HASIL	UPLOAD DOKUMEN
Juli				700.000	70,00	700.000	70,00	0	0,00	0,00	0,00		Belum laporan	ENTRI PROGRES	KELURAN DAN HASIL	UPLOAD DOKUMEN
Agustus				800.000	80,00	800.000	80,00	0	0,00	0,00	0,00		Belum laporan	ENTRI PROGRES	KELURAN DAN HASIL	UPLOAD DOKUMEN
September				900.000	90,00	900.000	90,00	0	0,00	0,00	0,00		Belum laporan	ENTRI PROGRES	KELURAN DAN HASIL	UPLOAD DOKUMEN
Oktober				1.000.000	100,00	1.000.000	100,00	0	0,00	0,00	0,00		Belum laporan	ENTRI PROGRES	KELURAN DAN HASIL	UPLOAD DOKUMEN
November				1.000.000	100,00	1.000.000	100,00	0	0,00	0,00	0,00		Belum laporan	ENTRI PROGRES	KELURAN DAN HASIL	UPLOAD DOKUMEN
Desember				1.000.000	100,00	1.000.000	100,00	0	0,00	0,00	0,00		Belum laporan	ENTRI PROGRES	KELURAN DAN HASIL	UPLOAD DOKUMEN

Gambar 27. Progres Bulanan Kegiatan.

Halaman daftar progress bulanan kegiatan, Tekan tombol **ENTRI PROGRES** untuk mengisi progress bulanan kegiatan.

Form Progres.

Program	PROGRAM PENGEMBANGAN KEARIFAN LOKAL DAN POTENSI BUDAYA
Kegiatan	Pengembangan Atraksi Wisata Budaya
Bulan	Februari

FORM PROGRES

Tahapan pekerjaan (fisik) yang sudah dilakukan
Kegiatan pengembangan atraksi wisata budaya sudah mulai dilaksanakan di bulan Januari ini

Faktor Penghambat	Faktor Pendukung
Realisasi Keuangan Hingga Bulan Februari (Rp)	Besaran efisiensi/saving keuangan s.d bulan Februari (Rp) karena Kebijakan Efisiensi
Realisasi Fisik Hingga Bulan Februari (%)	Besaran komponen fisik yang ditiadakan (%) karena Kebijakan Efisiensi
Realisasi SP2D	

Centang pilihan dibawah ini jika progres kegiatan ini dianggap selesai hingga akhir tahun, data progres bulan ini akan dikopikan ke sisa bulan sampai akhir tahun

SUBMIT

Gambar 28. Form Progres Bulanan Kegiatan.

Masukan data pada kolom yang sudah disediakan dan tekan tombol **SUBMIT** untuk menyimpan data.

Progres Keluaran dan Hasil.

Tekan Tombol **Keluaran dan Hasil** untuk mengisi progres keluaran dan hasil.

Home Organisasi DPA Entri Progres Laporan

Monev Progres

SKPD	Badan Perencanaan Pembangunan Daerah
Periode / Tahun / Tahap	2016 - 2021 / 2019 / 2

Program	Test Program Tahunan
Kegiatan	Test Kegiatan Tahunan
Bulan	Januari

No	Indikator	Satuan	Target	Realisasi	Jenis	Waktu Entri	Waktu Edit
1	sample indikator kegiatan keluaran	Jenis	100	<input type="text" value="100"/>	KELUARAN	2019-11-27 10:37:52	2019-11-27 10:37:52
2	sample indikator kegiatan hasil	Jenis	100	<input type="text" value="100"/>	HASIL	2019-11-27 10:37:52	2019-11-27 10:37:52

SUBMIT

Gambar 29 Form Progres Keluaran dan Hasil.

Maskan realisasi dari keluaran dan hasil, kemudia tekan tombol **SUBMIT** untuk menyimpan data.

Upload Dokumen.

Tekan tombol Upload DOKumen untuk menambahkan dokumen progres.

No	Berkas	Tahapan Aktivitas	Jenis	
1	dok bulan januari	sample tahapan aktivitas	Dokumen Baru	HAPUS
2	test dokumen	sample tahapan aktivitas	Dokumen Baru	HAPUS

Gambar 30 Daftar Dokumen.

Menambah Dokumen dapat dilakukan dengan menekan tombol **+DOKUMEN BARU**. Data dokumen yang tidak dipakai dapat dihapus dengan menekan tombol **HAPUS**.

Pengisian Upload Dokumen.

FORM DOKUMEN

Nama Dokumen: _____ Tahapan Fisik: Pilih Tahapan Fisik

Upload Dokumen: Choose File No file chosen

SUBMIT

Gambar 31 Form Pengisian Data Dokumen.

Masukan Nama Dokumen, pilih Tahapan Fisik dan pilih file yang akan di upload, kemudian tekan **SUBMIT** untuk menyimpan data.

Laporan.

Laporan Progres.

Home Pilih SKPD / Periode Entri Progres Laporan

Laporan Dokumen

Laporan Realisasi Program/Kegiatan APBD Tahun Anggaran 2019
(Belanja Langsung)
s/d Bulan Januari
Z SKPD SAMPLE

No	Kode	Program Kegiatan	Pagu	Fisik			Keuangan					Lokasi	Sub Sub SKPD	Keluaran	Keterangan Progres Bulan	
				Target	Realisasi	Deviasi	Target (Rp)	Target (%)	Realisasi (Rp)	Realisasi (%)	Deviasi					
1	01	Z sample program	1.000.000	10,00	10,00	0,00	100.000	10,00	10.011.111	1.001,11	-991,11					
1.1	001	Z kegiatan sample	1.000.000	10,00	10,00	0,00	100.000	10,00	10.011.111	1.001,11	-991,11	pangandaran	SEKRETARIS - SUBBAGIAN TATA USAHA	• z sample indikator kegiatan keluaran : 10 jenis dari 10 jenis	Tahapan pekerjaan (fisik) yang sudah dilakukan: test Faktor Penghambat: tidak ada xxx Faktor Pendukung: tidak ada xxx	
Jumlah			1.000.000	10,00	10,00		100.000	10,00	10.011.111	1.001,11						

Gambar 32 Lapran Progres Monev.

Laporan Progres Dokumen.

Home Pilih SKPD / Periode Entri Progres Laporan

Laporan Dokumen

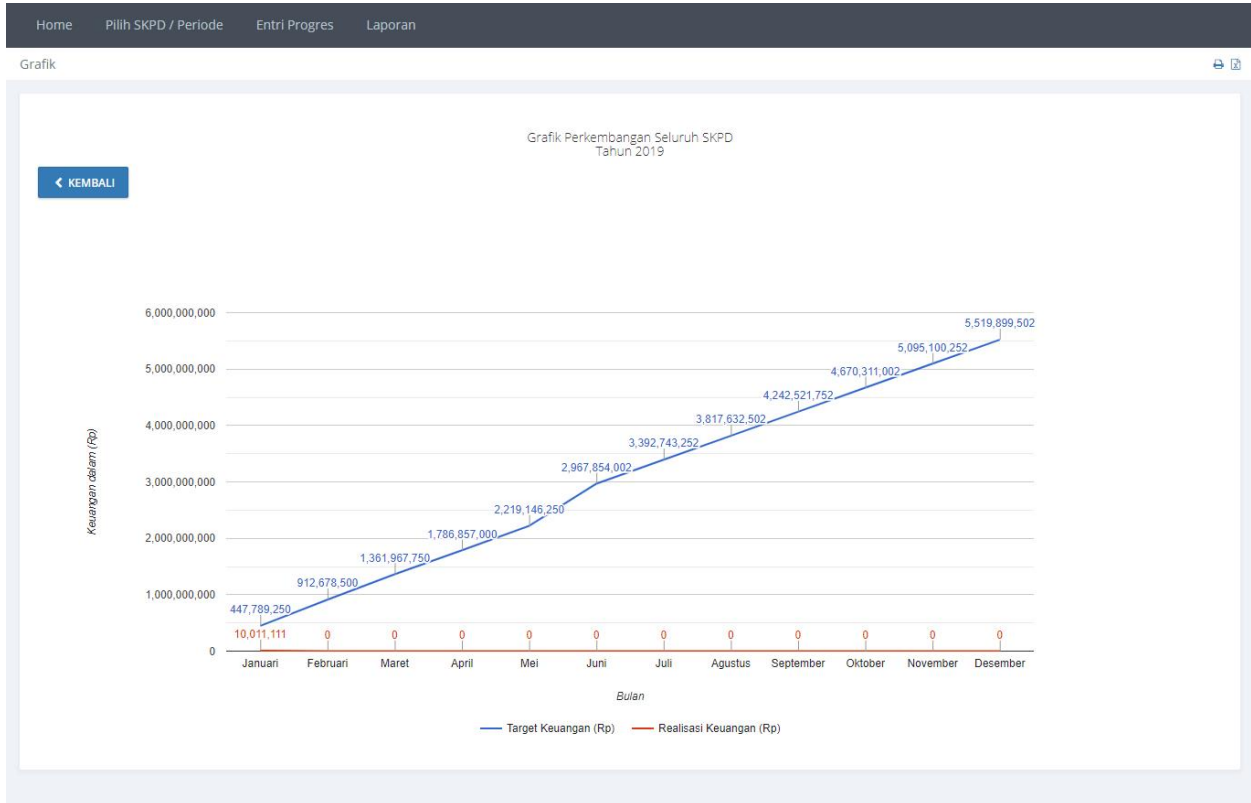
Laporan Dokumen Monev
Z SKPD SAMPLE
Periode 2017 - 2022
Tahun 2019 Bulan Januari

Bulan : **1** 2 3 4 5 6 7 8 9 10 11 12

1. Z kegiatan sample		
No	Dokumen	
1	dok bulan januari	Download
2	test dokumen	Download

Gambar 33 Laporan Progres Dokumen.

Laporan Grafik.



Gambar 34 Laporan Grafik Perkembangan Seluruh SKPD.

Laporan Indikator.

Home Pilih SKPD / Periode Entri Progres Laporan

Laporan Dokumen

Laporan Realisasi Program/Kegiatan APBD Tahun Anggaran 2019
(Belanja Langsung)
s/d Bulan Januari
Z SKPD SAMPLE

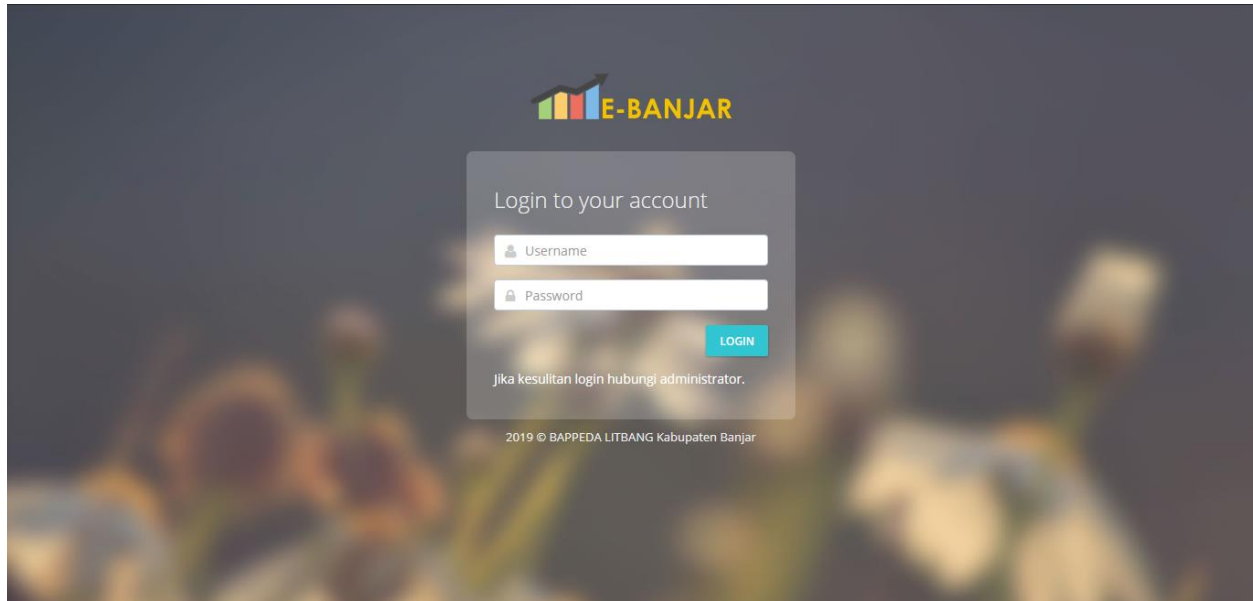
No	Program/ Kegiatan/ Indikator	Tipe	Satuan	Target	Realisasi	Tgl Entri	Tgl Revisi
1	Z sample program						
1.1	Z kegiatan sample						
1.1.1	z sample indikator kegiatan keluaran	KELUARAN	Jenis	10	10	06-11-2019	06-11-2019
1.1.2	z sample indikator kegiatan hasil	HASIL	Jenis	10	10	06-11-2019	06-11-2019

Gambar 35 Laporan Indikator Kegiatan.

E-SAKIP (SISTEM AKUNTABILITAS KINERJA INSTANSI PEMERINTAH)

Pendahuluan.

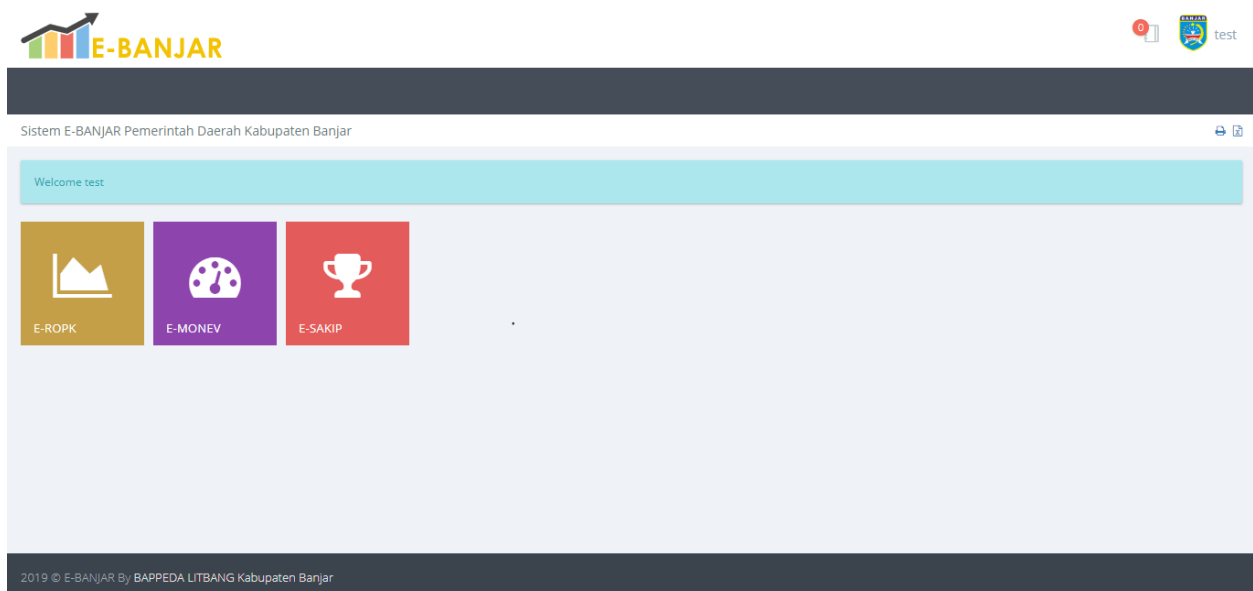
Aplikasi elektronik Evaluasi dan Pelaporan dapat diakses melalui banjarkab.atsoft.co.id. Ketikkan alamat tersebut pada browser atau tekan tombol ctrl+klik kiri untuk membuka alamat tersebut.



Gambar 36. Halaman Login.

Masukan **Username** dan **Password** kemudian tekan tombol **LOGIN**.

Dashboad.



Gambar 37 Halaman Utama Aplikasi.

ESAKIP.

Home/Pilihan SKPD

Setelah memilih modul ESAKIP maka akan tampil halaman berikut.

The screenshot shows the E-SAKIP application interface. At the top left is the logo 'E-BANJAR'. The navigation bar includes 'Home', 'SKPD', 'Laporan SKPD', and 'Cascading'. The main content area is titled 'Sistem E-BANJAR Pemerintah Daerah Kabupaten Banjar'. Below this is a teal banner with 'Selamat datang di Modul E-SAKIP'. A red header bar contains a bar chart icon and the text '2016 - 2021 / 2019 / Raperda APBD' and 'Z Contoh SKPD'. The main form is titled 'PILIH PERIODE / TAHUN / SKPD'. It features a dropdown menu for 'SKPD' with 'Z Contoh SKPD (99)' selected. Below are three dropdown menus: 'Periode' with '2016 - 2021', 'Tahun' with '2019', and 'Tahap' with 'Raperda APBD'. A blue 'SUBMIT' button is at the bottom left. The footer contains '2019 © E-BANJAR B | BAPPEDA LITBANG Kabupaten Banjar'.

Gambar 38 Halaman Pemilihan Periode, Tahun dan Tahap.

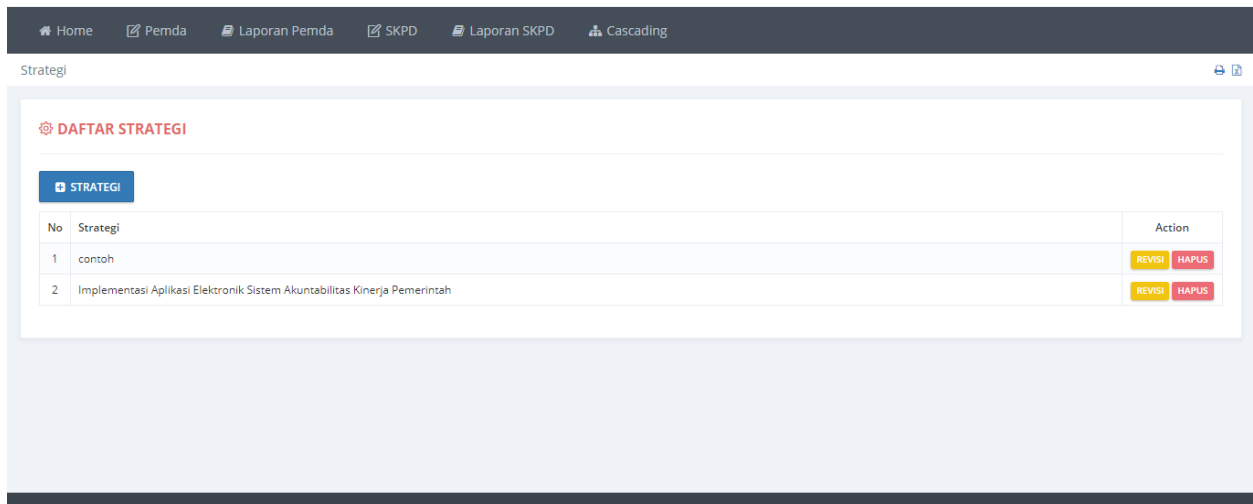
Halaman pemilihan **Periode**, **Tahun** dan **Tahap**, Pilih sesuai dengan data yang akan dimasukkan atau dilihat. Tekan tombol **SUBMIT** setelah memilih **Periode**, **Tahun** dan **Tahap**.

This screenshot is identical to the one above, showing the E-SAKIP application interface with the selection form for Period, Year, and Stage. The 'SUBMIT' button is visible, indicating the user has completed the selection process.

Gambar 39 Hasil Pemilihan Periode, Tahun dan Tahap.

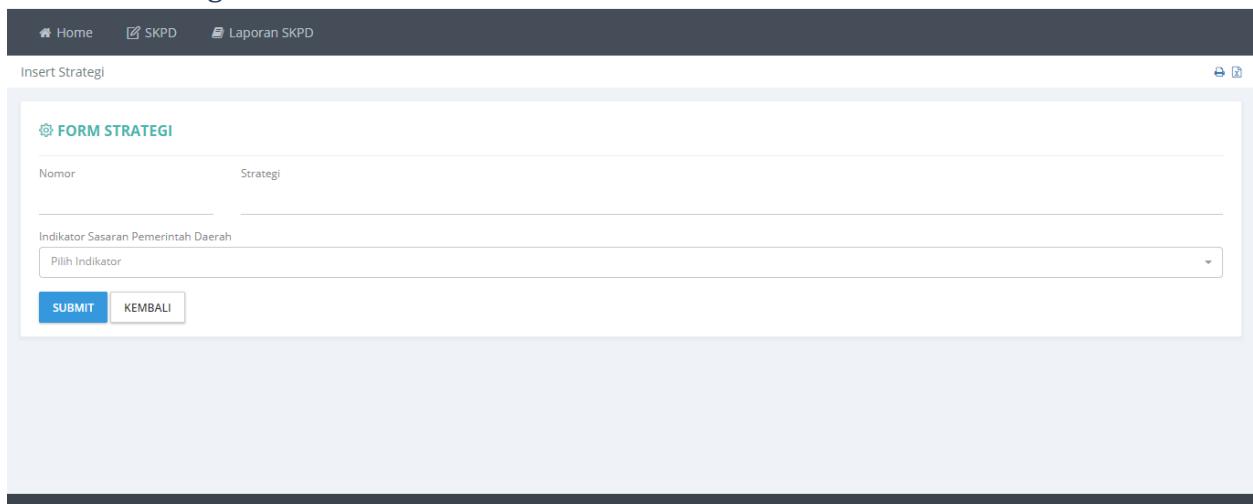
Data Periode, Tahun dan Tahap yang sudah dipilih ditampilkan pada bagian halaman yang berwarna merah.

Startegi.



Gambar 40. Halaman Daftar Strategi.

Tambah Strategi.



Gambar 41. Halaman Pengisian Data Strategi.

Masukan data **Nomor**, **Strategi** dan pilih **Indikator Sasaran Pemerintah Daerah**, Tekan tombol **SUBMIT** untuk menyimpan data.

Revisi Strategi.

Update Strategi

FORM STRATEGI

Nomor: 1
Strategi: Implementasi Aplikasi Elektronik Sistem Akuntabilitas Kinerja Pemerintah

Indikator Sasaran Pemerintah Daerah: Nilai SAKIP

SUBMIT KEMBALI

Gambar 42. Halaman Revisi Data Strategi.

Koreksi data yang dianggap salah kemudian tekan tombol **SUBMIT** untuk menyimpan data.

Hapus Strategi.

PROVINSI JAMBI

jambi.atsoft.co.id says
Anda yakin?

OK Cancel

Operator BAPPEDA

Strategi

DAFTAR STRATEGI

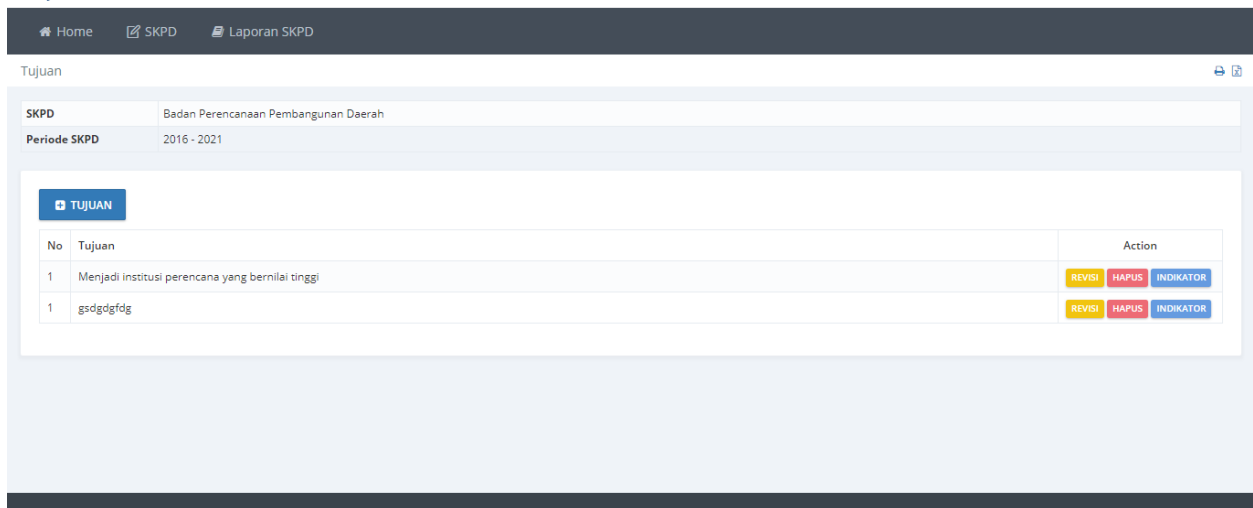
STRATEGI

No	Strategi	Action
1	Implementasi Aplikasi Elektronik Sistem Akuntabilitas Kinerja Pemerintah	REVISI HAPUS
2	sdffsdfsdgsdgsdgsdf	REVISI HAPUS

Gambar 43. Hapus Strategi.

Data yang tidak digunakan dapat dihilangkan dengan menekan tombol **HAPUS** pada halaman daftar strategi.

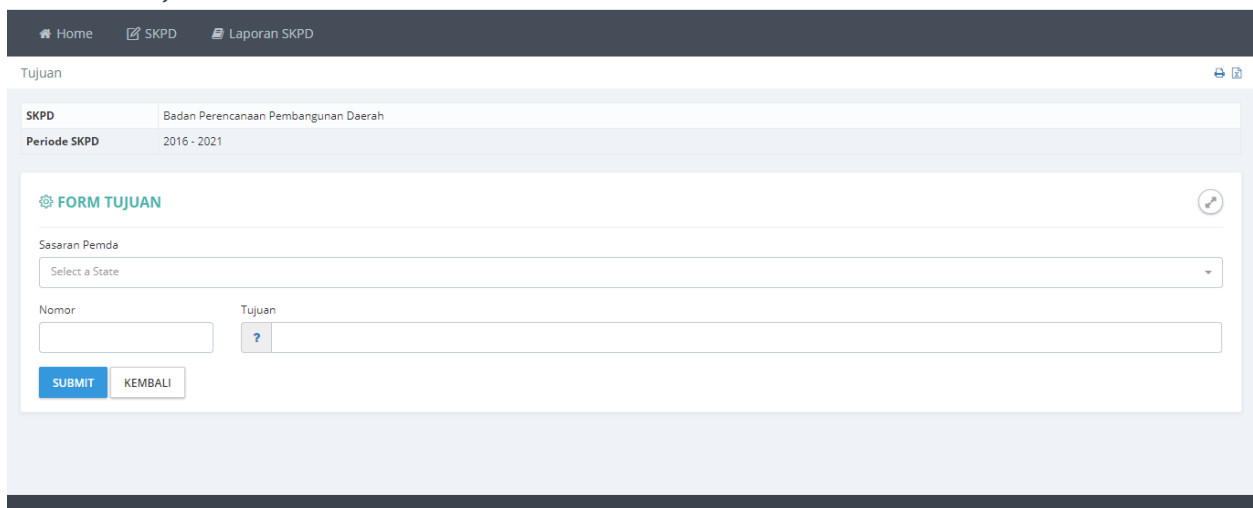
Tujuan.



Gambar 44 Daftar Tujuan.

Pada submenu ini digunakan untuk mengisi **Tujuan** yang akan dilakukan oleh SKPD. Tujuan dapat ditambahkan dengan menggunakan tombol **+TUJUAN**, Koreksi data tujuan dapat dilakukan dengan menggunakan tombol **REVISI** dan tombol **HAPUS** digunakan untuk menghapus data tujuan.

Tambah Tujuan.

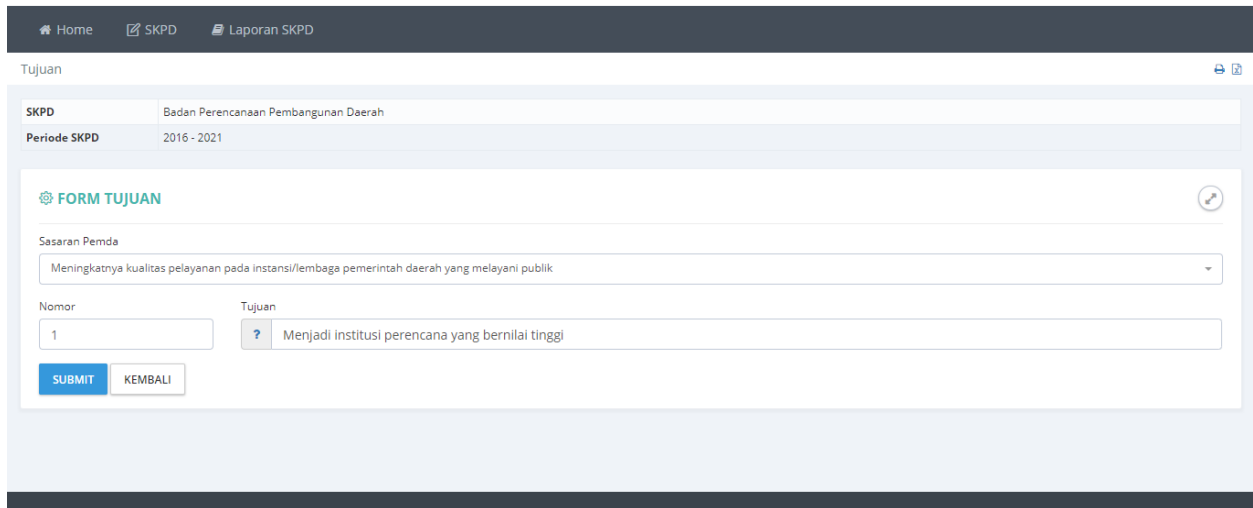


Gambar 45 Halaman Pengisian Data Tujuan.

Masukan **Nomor** dan **Tujuan** kemudian tekan tombol **SUBMIT** untuk menyimpan data.

Revisi Tujuan.

Koreksi tujuan dapat dilakukan dengan menekan tombol Revisi pada halaman daftar tujuan.



Gambar 46 Halaman Koreksi Data Tujuan.

Koreksi **Nomor** dan **Tujuan** kemudian tekan tombol **SUBMIT** untuk menyimpan data.

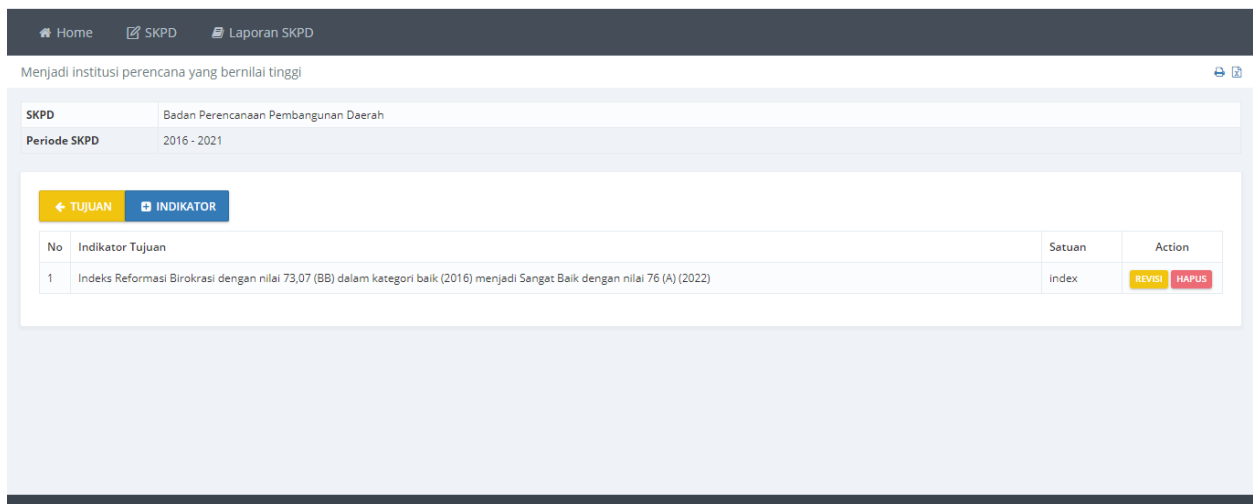
Delete Tujuan.

Menghapus **Tujuan** dapat dilakukan dengan menekan tombol **Delete** pada halaman daftar tujuan.

Tujuan dapat dihapus apabila seluruh **Indikator Tujuan** telah dihapus.

Indikator Tujuan.

Daftar Indikator Tujuan dapat diakses melalui tombol **Indikator** pada halaman daftar tujuan.



Gambar 47 Daftar Indikator Tujuan.

Menambah Indikator Tujuan dapat dilakukan dengan menekan tombol **+INDIKATOR**.

Tambah Indikator Tujuan.

Tujuan 🔗 📄

SKPD: Badan Perencanaan Pembangunan Daerah
Periode SKPD: 2016 - 2021

FORM INDIKATOR TUJUAN

Nomor: Indikator Tujuan: Satuan:

Meta Indikator: Rumus:

Tahun	2016	2017	2018	2019	2020	2021
Target (Rp)	<input type="text"/>	<input type="text"/>	<input type="text"/>	<input type="text"/>	<input type="text"/>	<input type="text"/>
Realisasi (Rp)	<input type="text"/>	<input type="text"/>	<input type="text"/>	<input type="text"/>	<input type="text"/>	<input type="text"/>
Target (K)	<input type="text"/>	<input type="text"/>	<input type="text"/>	<input type="text"/>	<input type="text"/>	<input type="text"/>
Realisasi (K)	<input type="text"/>	<input type="text"/>	<input type="text"/>	<input type="text"/>	<input type="text"/>	<input type="text"/>

Gambar 48 Halaman Pengisian Data Indikator Tujuan.

Isikan **No**, **Indikator Tujuan**, **Formula**, serta **Target** dan **Realisasi** tiap tahunnya, Tekan tmbol **SUBMIT** untuk menyimpan data.

Revisi Indikator Tujuan.

SKPD: Badan Perencanaan Pembangunan Daerah
Periode SKPD: 2016 - 2021

FORM INDIKATOR TUJUAN

Nomor: Indikator Tujuan: Satuan:

Meta Indikator: Rumus:

Tahun	2016	2017	2018	2019	2020	2021
Target (Rp)	<input type="text" value="0"/>	<input type="text" value="0"/>	<input type="text" value="0"/>	<input type="text" value="0"/>	<input type="text" value="0"/>	<input type="text" value="0"/>
Realisasi (Rp)	<input type="text" value="0"/>	<input type="text" value="0"/>	<input type="text" value="0"/>	<input type="text" value="0"/>	<input type="text" value="0"/>	<input type="text" value="0"/>
Target (K)	<input type="text" value="70"/>	<input type="text" value="75"/>	<input type="text" value="80"/>	<input type="text" value="85"/>	<input type="text" value="90"/>	<input type="text" value="95"/>
Realisasi (K)	<input type="text" value="70"/>	<input type="text" value="75"/>	<input type="text" value="80"/>	<input type="text" value="85"/>	<input type="text" value="0"/>	<input type="text" value="0"/>

Gambar 49 Halaman Koreksi Data Indikator Tujuan.

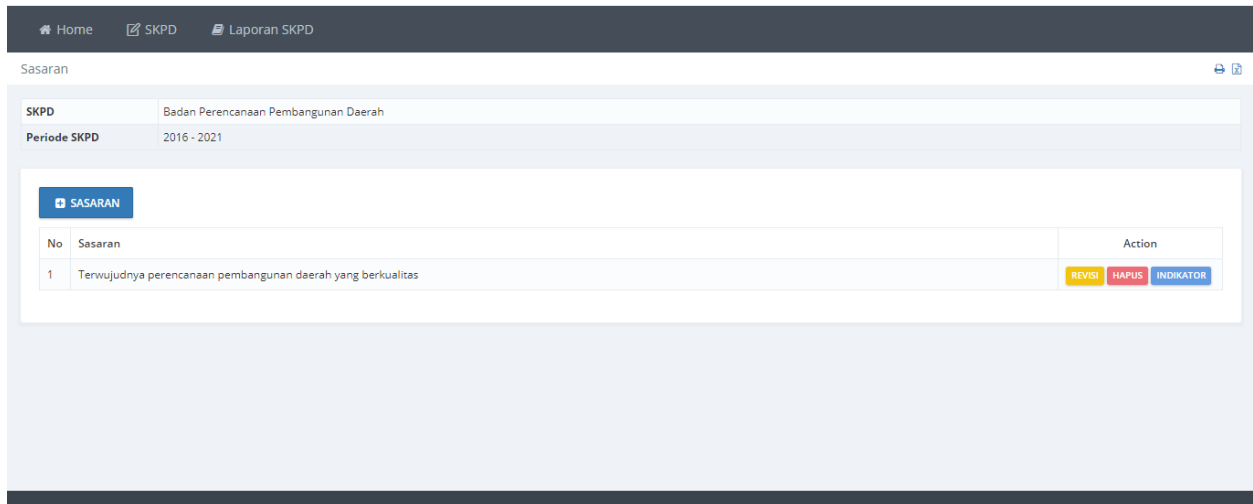
Koreksi indikator tujuan dapat dilakukan dengan menekan tombol **Revisi** pada halaman daftar indikator tujuan. Lakukan koreksi pada data yang salah kemudian tekan tombol **SUBMIT** untuk menyimpan.

Delete Indikator Tujuan.

Menghapus indikator tujuan dapat dilakukan dengan menekan tombol **Delete** pada halaman daftar indikator tujuan.

Sasaran.

Pada submenu ini digunakan untuk mengisi **Sasaran** yang akan dilakukan oleh SKPD. Sasaran dapat ditambahkan dengan menggunakan tombol **+SASARAN**.



Gambar 50 Halaman Daftar Sasaran.

Tambah Sasaran.

FORM SASARAN

Nomor:

Sasaran:

Faktor Pendorong:

Faktor Penghambat:

Tindak Lanjut:

Tujuan:

[SUBMIT](#) [KEMBALI](#)

Gambar 51 Halaman Pengisian Data Sasaran.

Masukan **Nomor**, **Sasaran**, **faktor Pendorong**, **Faktor Penghambat**, **Tindak Lanjut**, pilih **RPJMD Program**, dan **Tujuan**, kemudian tekan tombol **SUBMIT** untuk menyimpan data

Revisi Sasaran.

Koreksi Sasaran dapat dilakukan dengan menekan tombol Revisi pada halaman daftar sasaran.

Home SKPD Laporan SKPD

Sasaran

SKPD: Badan Perencanaan Pembangunan Daerah
Periode SKPD: 2016 - 2021

FORM SASARAN

Nomor: 1
Sasaran: ? Terwujudnya perencanaan pembangunan daerah yang berkualitas

Faktor Pendorong: Faktor Pendorong

Faktor Penghambat: Faktor Penghambat

Tindak Lanjut: Tindak Lanjut

Tujuan: Menjadi institusi perencana yang bernilai tinggi

SUBMIT KEMBALI

Gambar 52 Halaman Koreksi Data Sasaran.

Lakukan koreksi pada data yang dianggap salah kemudian tekan tombol **SUBMIT** untuk menyimpan

Indikator Sasaran.

Daftar **Indikator Sasaran** dapat diakses melalui tombol **Indikator** pada halaman daftar sasaran.

Home SKPD Laporan SKPD

Terwujudnya perencanaan pembangunan daerah yang berkualitas

SKPD: Badan Perencanaan Pembangunan Daerah
Periode SKPD: 2016 - 2021

SASARAN INDIKATOR

No	Indikator Sasaran	Satuan	Action
1	Persentase ketercapaian sasaran pembangunan daerah	%	TARGET DAN REALISASI REVISI HAPUS

Gambar 53 Halaman Daftar Indikator Sasaran.

Tambah Indikator Sasaran.

Menambah Indikator Sasaran dapat dilakukan dengan menekan tombol **+INDIKATOR**

FORM INDIKATOR SASARAN

Nomor: Indikator Sasaran: Satuan:

Penjelasan:

IKU

Tahun	Target RKT	Target PK
2016	<input type="text"/>	<input type="text"/>
2017	<input type="text"/>	<input type="text"/>
2018	<input type="text"/>	<input type="text"/>
2019	<input type="text"/>	<input type="text"/>
2020	<input type="text"/>	<input type="text"/>
2021	<input type="text"/>	<input type="text"/>

SUBMIT **KEMBALI**

Gambar 54 Halaman pengisian Data Indikator Sasaran.

Masukan data **Nomor**, **Indikator Sasaran**, **Satuan**, **Penjelasan** dan pilih rumus indikator sasaran, Tekan tombol **SUBMIT** untuk menyimpan data.

Revisi Indikator Sasaran

FORM INDIKATOR SASARAN

Nomor: Indikator Sasaran: Satuan:

Penjelasan:

IKU

Tahun	Target RKT	Target PK
2016	<input type="text"/>	<input type="text"/>
2017	<input type="text"/>	<input type="text"/>
2018	<input type="text"/>	<input type="text"/>
2019	<input type="text"/>	<input type="text"/>
2020	<input type="text"/>	<input type="text"/>
2021	<input type="text"/>	<input type="text"/>

SUBMIT **KEMBALI**

Gambar 55 Halaman Koreksi Data Indikator Sasaran.

Koreksi indikator sasaran dapat dilakukan dengan menekan tombol **Revisi** pada halaman daftar indikator sasaran. Lakukan koreksi pada data yang salah kemudian tekan tombol **SUBMIT** untuk menyimpan.

Target dan Realisasi.

Target dan Realisasi indikator sasaran dapat diakses melalui tombol **TARGET DAN REALISASI** pada halaman daftar indikator sasaran.

SKPD: Badan Perencanaan Pembangunan Daerah
Periode SKPD: 2016 - 2021

FORM TARGET DAN REALISASI INDIKATOR SASARAN

← INDIKATOR 2016 2017 2018 2019 2020 2021

Target RKT: 95 Target PK: 95

Target Triwulan	Realisasi Triwulan	Keterangan Triwulan
Target Triwulan 1	Realisasi Triwulan 1	Keterangan Triwulan 1
20	20	---
Target Triwulan 2	Realisasi Triwulan 2	Keterangan Triwulan 2
20	20	---
Target Triwulan 3	Realisasi Triwulan 3	Keterangan Triwulan 3
20	20	---
Target Triwulan 4	Realisasi Triwulan 4	Keterangan Triwulan 4
25	25	---

Rumus: ? NORMAL Rumus Realisasi: ? JUMLAH

Keterangan: ---
Faktor Pendukung: ---
Faktor Penghambat: ---
Strategi: ---

SUBMIT

Gambar 56 Halaman Pengisian Target dan Realisasi.

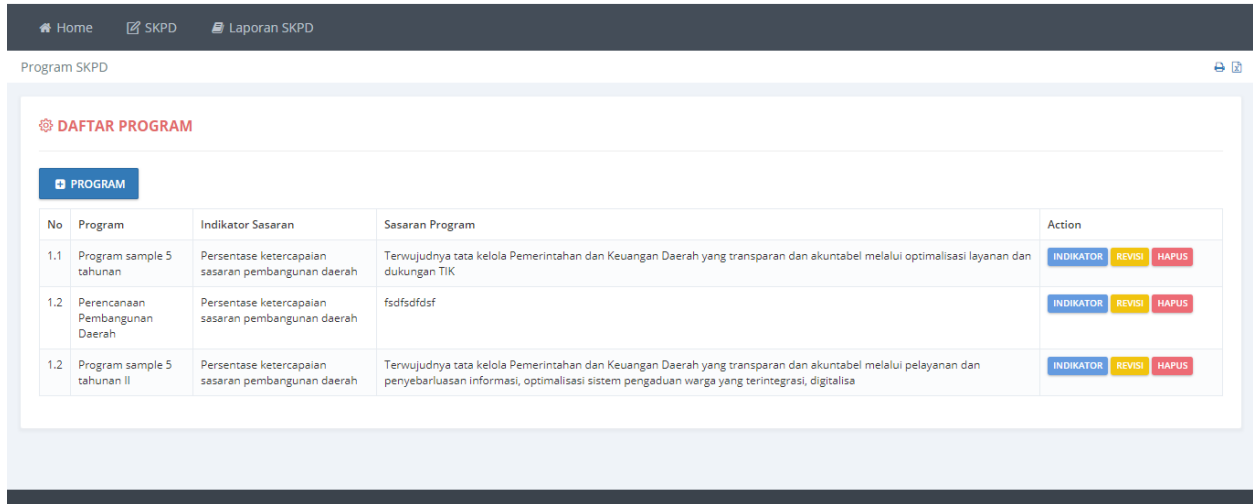
Masukan data **Target RKT**, **Target PK**, **Target Triwulan**, **Realisasi Triwulan**, **Rumus**, **Rumus Realisasi**, **Keterangan**, **Faktor Pendukung**, **Faktor Penghambat** dan **Strategi**, kemudian tekan tombol **SUBMIT** untuk menyimpan data.

Delete Sasaran.

Menghapus **Sasaran** dapat dilakukan dengan menekan tombol **Delete** pada halaman daftar tujuan. Tujuan dapat dihapus apabila seluruh **Indikator Sasaran**, **Target dan Realisasi**, telah dihapus.

Program Renstra.

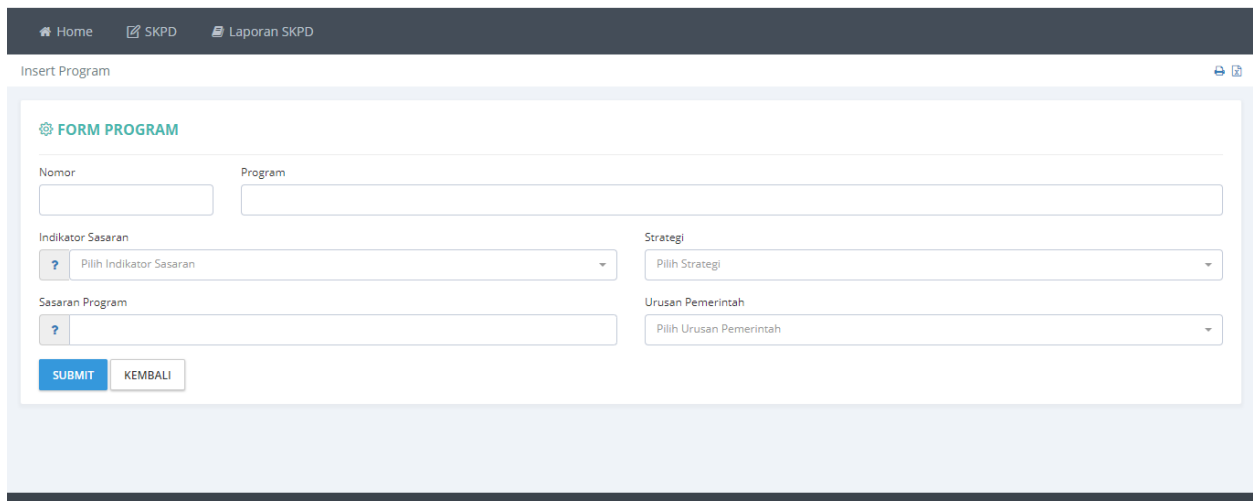
Submenu **Program** digunakan untuk akses ke daftar program OPD dan mengisi data **Indikator Program**.



Gambar 57 Halaman Daftar Program.

Sasaran Program dan Indikator Sasaran.

Data **Sasaran Program** dan **Indikator Sasaran** dapat diisi dari tombol **REVISI** pada halaman daftar program.

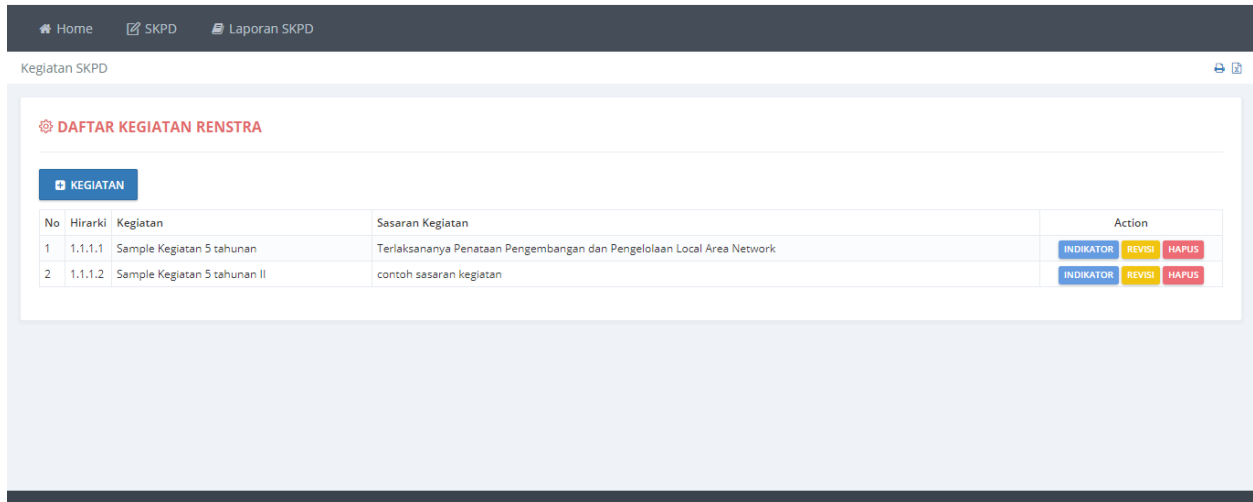


Gambar 58 Halaman Pengisian Data Indikator sasaran dan Sasaran Program.

Pilih **Indikator Sasaran** dan masukan **Sasaran program** kemudian tekan tombol **SUBMIT** untuk menyimpan.

Kegiatan Renstra.

Submenu **Kegiatan Renstra** digunakan untuk akses ke daftar kegiatan OPD dan mengisi data **Indikator Kegiatan**.



Home SKPD Laporan SKPD

Kegiatan SKPD

DAFTAR KEGIATAN RENSTRA

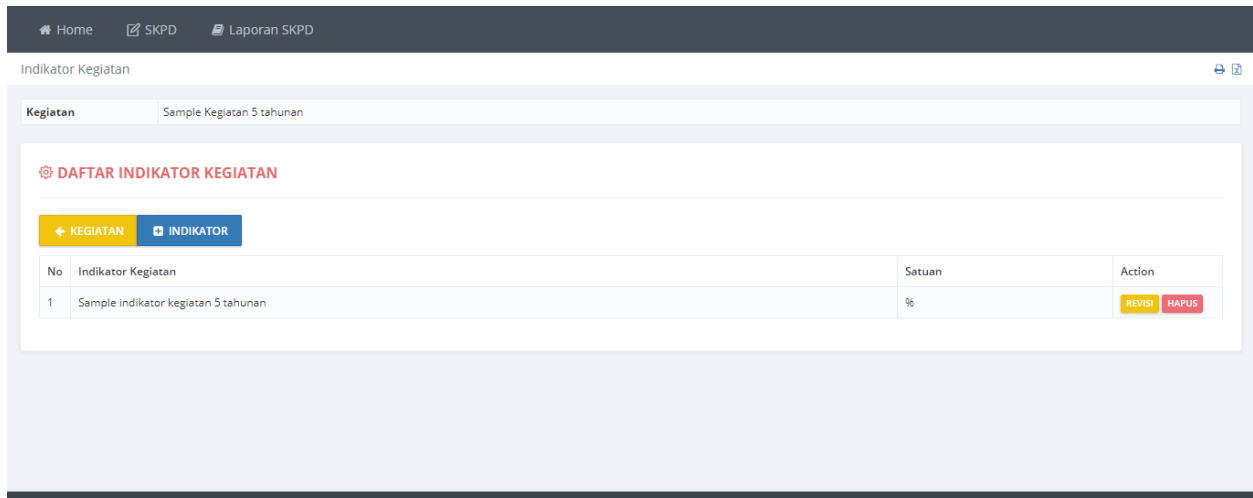
+ KEGIATAN

No	Hirarki	Kegiatan	Sasaran Kegiatan	Action
1	1.1.1.1	Sample Kegiatan 5 tahunan	Terlaksananya Penataan Pengembangan dan Pengelolaan Local Area Network	INDIKATOR REVISI HAPUS
2	1.1.1.2	Sample Kegiatan 5 tahunan II	contoh sasaran kegiatan	INDIKATOR REVISI HAPUS

Gambar 59 Daftar Kegiatan.

Sasaran Kegiatan dan Indikator Program.

Data **Sasaran Kegiatan** dan **Indikator Program** dapat dimasukan dari tombol **REVISI** pada halaman daftar program.



Home SKPD Laporan SKPD

Indikator Kegiatan

Kegiatan Sample Kegiatan 5 tahunan

DAFTAR INDIKATOR KEGIATAN

← KEGIATAN + INDIKATOR

No	Indikator Kegiatan	Satuan	Action
1	Sample indikator kegiatan 5 tahunan	%	REVISI HAPUS

Gambar 60 Halaman Daftar Indikator Kegiatan.

Menambah Indikator kegiatan dapat dilakukan dengan menekan tombol **+Indikator**.

Home SKPD Laporan SKPD

Form Indikator Kegiatan

Kegiatan Sample Kegiatan 5 tahunan

FORM INDIKATOR KEGIATAN

Nomor Indikator Kegiatan Satuan

Petunjuk

Tipe Trend Target Kondisi Awal Target K All Target Rp All

SUBMIT **KEMBALI**

Gambar 61 Halaman Pegisian Data Indikatr Program dan Sasaran Kegiatan.

Pilih **Indikator Program** dan masukan **Sasaran Kegiatan** kemudian tekan tombol **SUBMIT** untuk menyimpan.

Laporan.

Rencana Strategis(Renstra).

Home SKPD Laporan SKPD

Laporan Rencana Strategis

Rencana Strategis
Badan Perencanaan Pembangunan Daerah
Periode 2016 - 2021

No	Tujuan	Sasaran Strategis	Indikator Kinerja	Satuan	Target per Tahun					
					2016	2017	2018	2019	2020	2021
1	Menjadi institusi perencana yang bernilai tinggi	Terwujudnya perencanaan pembangunan daerah yang berkualitas	Persentase ketercapaian sasaran pembangunan daerah	%	80	85	90	95	100	100
2	gsdgdgfdg									

Gambar 62 Laporan Rencana Startegis.

Indikator Kinerja.

Home SKPD Laporan SKPD

Indikator Kinerja

Indikator Kinerja
Badan Perencanaan Pembangunan Daerah
Periode 2016 - 2021
Tahun 2019

No	Sasaran Strategis	Indikator Kinerja	Meta Indikator
1	Terwujudnya perencanaan pembangunan daerah yang berkualitas	Persentase ketercapaian sasaran pembangunan daerah	Indikator sasaran SKPD tahun N yang tercapai /Indikator sasaran RPJMD x100%

Gambar 63 Laporan Indikator Kinerja.

Rencana Kinerja Tahunan.

Home SKPD Laporan SKPD

Rencana Kinerja Tahunan

Rencana Kinerja Tahunan
Badan Perencanaan Pembangunan Daerah
Periode 2016 - 2021
Tahun 2019

No	Sasaran Strategis	Indikator Kinerja	Satuan	Target
1	Terwujudnya perencanaan pembangunan daerah yang berkualitas	Persentase ketercapaian sasaran pembangunan daerah	%	95

Gambar 64 Laporan Rencana Kinerja Tahunan.

Perjanjian Kinerja Eselon II.

Home SKPD Laporan SKPD

Perjanjian Kinerja

Perjanjian Kinerja
Badan Perencanaan Pembangunan Daerah
Periode 2016 - 2021
Tahun 2019

No	Sasaran Strategis	Indikator Kinerja	Satuan	Target	Program	Anggaran
1	Terwujudnya perencanaan pembangunan daerah yang berkualitas	Persentase ketercapaian sasaran pembangunan daerah	%	95	Program sample 5 tahunan	1.200.000
					Perencanaan Pembangunan Daerah	0
					Program sample 5 tahunan II	0

Gambar 65 Laporan Perjanjian Kinerja Eselon II.

Pengukuran Kinerja Eselon II.

Home SKPD Laporan SKPD

Pengukuran Kinerja

Pengukuran Kinerja
Badan Perencanaan Pembangunan Daerah
Periode 2016 - 2021
Tahun 2019

No	Sasaran Strategis	Indikator Kinerja	Satuan	Target	Realisasi	Prosentase
1	Terwujudnya perencanaan pembangunan daerah yang berkualitas	Persentase ketercapaian sasaran pembangunan daerah	%	95	85	89,47

Gambar 66. Laporan Pengukuran Kinerja Eselon III.

Tahapan Capaian Perjanjian Kinerja Eselon II.

Home SKPD Laporan SKPD

Tahapan Capaian Perjanjian Kinerja

Tahapan Capaian Perjanjian Kinerja
Badan Perencanaan Pembangunan Daerah
Periode 2016 - 2021
Tahun 2019

No	Sasaran Strategis	Indikator Kinerja	Satuan	Target Tahunan	Triwulan	Target	Realisasi	Prosentase	Keterangan Per Triwulan
1	Terwujudnya perencanaan pembangunan daerah yang berkualitas	Persentase ketercapaian sasaran pembangunan daerah	%	95	Triwulan 1	20	20		---
					Triwulan 2	20	20		---
					Triwulan 3	20	20		---
					Triwulan 4	25	25		---

Gambar 67 Tahapan Capaian Perjanjian Kinerja Eselon III.

Capaian Anggaran Pendukung Sasaran.

Home SKPD Laporan SKPD

Capaian Anggaran Pendukung Sasaran

Capaian Anggaran Pendukung Sasaran
Badan Perencanaan Pembangunan Daerah
Periode 2016 - 2021
Tahun 2019

No	Sasaran Strategis	Indikator Kinerja	Satuan	Target	Program	Anggaran	Kegiatan	Anggaran	Triwulan 1		Triwulan 2		Triwulan 3		Triwulan 4					
									Rp		%		Rp		%		Rp		%	
									Target	Realisasi	Target	Realisasi	Target	Realisasi	Target	Realisasi	Target	Realisasi	Target	Realisasi
1	Terwujudnya perencanaan pembangunan daerah yang berkualitas	Persentase ketercapaian sasaran pembangunan daerah	%	95	Program sample 5 tahunan	1.200.000	Sample Kegiatan 5 tahunan	1.200.000	0	0	0,00	0,00	0	0	0,00	0,00	0	0	0,00	0,00
							Sample Kegiatan 5 tahunan II	0	0	0,00	0,00	0	0	0,00	0,00	0	0	0,00	0,00	0
Perencanaan Pembangunan Daerah	0	Program sample 5 tahunan II	0																	

Gambar 68 Laporan Capaian Anggaran Pendukung Sasaran.

Capaian Sasaran dan Anggaran.

Home SKPD Laporan SKPD

Laporan Capaian Sasaran dan Anggaran

Laporan Capaian Sasaran dan Anggaran
Badan Perencanaan Pembangunan Daerah
Periode 2016 - 2021
Tahun 2019

No	Sasaran Strategis	Indikator Kinerja	Satuan	Target	Program	Anggaran	Realisasi
1	Terwujudnya perencanaan pembangunan daerah yang berkualitas	Persentase ketercapaian sasaran pembangunan daerah	%	95	Program sample 5 tahunan	1.200.000	0
					Program sample 5 tahunan II	0	0
					Perencanaan Pembangunan Daerah	0	0

Gambar 69 Laporan Capaian Sasaran dan Anggaran.

Perjanjian/Penetapan Kinerja Eselon III.

Home SKPD Laporan SKPD

Laporan Eselon III

Perjanjian Kinerja
PENDANAAN DAN EVALUASI - Badan Perencanaan Pembangunan Daerah
Periode 2016 - 2021
Tahun 2019

No	Sasaran Program	Program	Indikator Kinerja (Program)	Satuan	Target Tahunan	Triwulan	Target
1	Terwujudnya tata kelola Pemerintahan dan Keuangan Daerah yang transparan dan akuntabel melalui optimalisasi layanan dan dukungan TIK	Program sample 5 tahunan	indikator program 5 tahunan	%	100,00	Triwulan 1	25,00
						Triwulan 2	25,00
						Triwulan 3	25,00
						Triwulan 4	0,00
2	fsdfsdfsf	Perencanaan Pembangunan Daerah	vdgfdgfd	vvd	0,00	Triwulan 1	0,00
						Triwulan 2	0,00
						Triwulan 3	0,00
						Triwulan 4	0,00

Gambar 70 Perjanjian Penetapan Kinerja Eselon III.

Pengukuran Perjanjian Kinerja Eselon III Triwulan.

Home SKPD Laporan SKPD

Laporan Eselon III

Pengukuran Perjanjian Kinerja Triwulan
PENDANAAN DAN EVALUASI - Badan Perencanaan Pembangunan Daerah
Periode 2016 - 2021
Tahun 2019

No	Program	Indikator Kinerja (Program)	Satuan	Target Tahunan	Triwulan	Target	Realisasi	Keterangan Per Triwulan	Keterangan
1	Program sample 5 tahunan	indikator program 5 tahunan	%	100,00	Triwulan 1	25,00	25,00		
					Triwulan 2	25,00	25,00		
					Triwulan 3	25,00	25,00		
					Triwulan 4	0,00	0,00		
2	Perencanaan Pembangunan Daerah	vdgfdgfd	vvd	0,00	Triwulan 1	0,00	0,00		
					Triwulan 2	0,00	0,00		
					Triwulan 3	0,00	0,00		
					Triwulan 4	0,00	0,00		

Gambar 71 Pengukuran Perjanjian Kinerja Eselon III Triwulan.

Pengukuran Perjanjian kinerja Eselon III Tahunan.

Home SKPD Laporan SKPD

Laporan Eselon III

Pengukuran Perjanjian Kinerja Tahunan
PENDANAAN DAN EVALUASI - Badan Perencanaan Pembangunan Daerah
Periode 2016 - 2021
Tahun 2019

No	Program	Indikator Kinerja (Program)	Satuan	Target	Capaian (%)	Keterangan
1	Program sample 5 tahunan	indikator program 5 tahunan	%	100,00	0,00	
2	Perencanaan Pembangunan Daerah	vdgfdgfd	vvd	0,00	0,00	

Gambar 72 Pengukuran Perjanjian kinerja Eselon III Tahunan.

Laporan Perjanjian Kinerja Eselon IV.

Home SKPD Laporan SKPD

Laporan Eselon IV

Perjanjian Kinerja
PENGENDALIAN DAN EVALUASI - PENDANAAN DAN EVALUASI - Badan Perencanaan Pembangunan Daerah
Periode 2016 - 2021
Tahun 2019

No	Sasaran Kegiatan	Kegiatan	Indikator Kinerja (Kegiatan)	Target Tahunan		Triwulan	Target Triwulan (%)	
				Fisik (%)	Keuangan (Rp)		Fisik	Keuangan
1	Terlaksananya Penataan Pengembangan dan Pengelolaan Local Area Network	Test Kegiatan Tahunan	sample indikator kegiatan keluaran : 100 Jenis sample indikator kegiatan hasil : 100 Jenis	0	0	Triwulan 1	0,00	0,00
						Triwulan 2	0,00	0,00
						Triwulan 3	0,00	0,00
						Triwulan 4	0,00	0,00

Gambar 73 Laporan Perjanjian kinerja Eselon IV.

Laporan Pengukuran Perjanjian Kinerja Eselon IV Pertriwulan.

Home SKPD Laporan SKPD

Laporan Eselon IV

Pengukuran Perjanjian Kinerja Triwulanan
PENGENDALIAN DAN EVALUASI - PENDANAAN DAN EVALUASI - Badan Perencanaan Pembangunan Daerah
Periode 2016 - 2021
Tahun 2019

No	Kegiatan	Indikator Kinerja (Kegiatan)	Target Tahunan		Triwulan	Target (%)		Realisasi (%)		Keterangan
			Fisik (%)	Keuangan (Rp)		Fisik	Keuangan	Fisik	Keuangan	
1	Test Kegiatan Tahunan	sample indikator kegiatan keluaran : 100 Jenis sample indikator kegiatan hasil : 100 Jenis	0	0	Triwulan 1	0,00	0,00	0,00	0,00	Faktor penghambat: Faktor pendorong:
					Triwulan 2	0,00	0,00	0,00	0,00	Faktor penghambat: Faktor pendorong:
					Triwulan 3	0,00	0,00	0,00	0,00	Faktor penghambat: Faktor pendorong:
					Triwulan 4	0,00	0,00	0,00	0,00	Faktor penghambat: Faktor pendorong:

Gambar 74 Laporan Pengukuran Perjanjian Kinerja Eselon IV Pertriwulan.

Laporan Pengukuran Perjanjian Kinerja Eselon IV Tahunan.

Home SKPD Laporan SKPD

Laporan Eselon IV

Pengukuran Perjanjian Kinerja Tahunan
PENGENDALIAN DAN EVALUASI - PENDANAAN DAN EVALUASI
Badan Perencanaan Pembangunan Daerah
Periode 2016 - 2021
Tahun 2019

No	Kegiatan	Indikator Kinerja (Kegiatan)	Target Tahunan		Realisasi Tahunan		Prosentase	
			Fisik (%)	Keuangan (Rp)	Fisik (%)	Keuangan (Rp)	Fisik	Keuangan
1	Test Kegiatan Tahunan	sample indikator kegiatan keluaran : 100 Jenis sample indikator kegiatan hasil : 100 Jenis	0	0	0	0	0	0

Gambar 75 Laporan Pengukuran Perjanjian Kinerja Eselon IV Tahunan.