



**BADAN PERENCANAAN PEMBANGUNAN
PENELITIAN DAN PENGEMBANGAN DAERAH
KABUPATEN BANJAR**

BUKU PANDUAN

PENGEMBANGAN APLIKASI SIMONDALEV

**KABUPATEN
BANJAR**



**CV. ATSOFT TEKNOLOGI
2022**

Daftar Isi

Daftar Isi	1
Pendahuluan.....	6
1. E-ROPK	7
A. Home	8
B. Pilih Periode	8
C. ROPK Fisik	9
a. Rencana Fisik.....	9
D. ROPK Keuangan.....	10
a. Rencana Keuangan.....	11
2. EMONEV	11
A. Home	12
B. Entri Progres	12
a. Form Progres.....	13
b. Progres Keluaran dan Hasil.	14
c. Upload Dokumen.	14
d. Pengisian Upload Dokumen.	15
C. Inovasi.....	15
a. Tambah Inovasi	16
b. Revisi Inovasi.....	16
D. Laporan.	17
a. Laporan Progres	17
b. Laporan Deviasi	18
c. Laporan Progres Dokumen.....	18
d. Laporan Grafik.....	19
e. Laporan Indikator	20
f. Rekap SKPD/PA	20
g. Laporan Target 100%	21
h. Laporan Realisasi Fisik <100%	21
3. E-SAKIP.....	22
A. Home	22
B. SKPD.....	23
a. Pilih Skpd/Periode	23
b. Strategi.....	24

c.	Kebijakan.....	26
d.	Tujuan.	28
e.	Indikator Tujuan.....	30
f.	Sasaran.....	33
g.	Indikator Sasaran	36
h.	Target dan Realisasi	38
i.	Program Tahunan.....	39
j.	Indikator Kinerja Program	41
k.	Progres	46
C.	Laporan SKPD	47
a.	Laporan Renstra	47
b.	Laporan Indikator Kinerja	47
c.	Laporan Rencana Kinerja Tahunan.....	48
d.	Laporan Perjanjian Kinerja	48
e.	Laporan Pengukuran Kinerja	49
f.	Laporan Tahapan Capaian Perjanjian Kinerja	49
g.	Laporan Capaian Anggaran Pendukung Sasaran	50
h.	Laporan Capaian Sasaran dan Anggaran	51
i.	Laporan Realisasi Kinerja Tahun Terhadap Target Akhir RPJMD	51
j.	Laporan Eselon III	52
k.	Laporan Perjanjian/Penetapan Kinerja	52
l.	Laporan Tahapan Capaian Perjanjian Kinerja	53
m.	Laporan Pengukuran Kinerja Eselon III	53
n.	Laporan Eselon IV.....	54
o.	Laporan Perjanjian/Penetapan Kinerja	54
p.	Laporan Tahapan Capaian Perjanjian Kinerja	55
q.	Laporan Pengukuran Kinerja	56
r.	Rekap SAKIP SKPD	56
4.	E-Evaluasi	57
A.	Pilih SKPD	57
B.	Entri	58
a.	Faktor dan Tindak Lanjut.....	58
b.	Program Kegiatan.....	59
c.	Indikator Program	60

d.	Evaluasi RPJMD	61
e.	Evaluasi RKPD.....	62
f.	Evaluasi Renja RKPD	63
5.	Logical Frame	64
A.	Home	64
B.	Pilih Periode	65
C.	Entri data	65
D.	Log Frame	65
a.	Logical Frame (Log Frame)	66
E.	Laporan	67
a.	Laporan Log Frame.....	67
6.	Lintas Sektor	68
A.	Pilih.	68
B.	Laporan Lintas Sektor.....	69
	Pendahuluan.....	71
	Dashboad.....	71
	ROPK.....	72
Home.	72
Pilihan Periode.	73
Organisasi.	73
Sub Bidang.	74
DPA.	75
Tambah DPA	76
Indikator.....	76
ROPK Fisik.	77
Rencana Fisik.....	78
ROPK Keuangan.	79
Rencana Keuangan.....	79
	E-MONEV (MONITORING DAN EVALUASI PELAKSANAAN KEGIATAN)	82
	Pendahuluan.....	82
	Dashboad.....	82
	EMONEV	83
Home	83
Entri Progres	84

Form Progres.....	85
Progres Keluaran dan Hasil.	85
Upload Dokumen.	86
Pengisian Upload Dokumen.	86
Laporan.	87
Laporan Progres.	87
Laporan Progres Dokumen.....	87
Laporan Grafik.	88
Laporan Indikator.....	88
E-SAKIP (SISTEM AKUNTABILITAS KINERJA INSTANSI PEMERINTAH)	89
Pendahuluan.....	89
Dashboard.....	89
ESAKIP.....	90
Home/Pilihan SKPD	90
Startegi.....	91
Tambah Strategi.....	91
Revisi Strategi.	92
Hapus Strategi.....	92
Tujuan.	93
Tambah Tujuan.	93
Revisi Tujuan.	94
Delete Tujuan.....	94
Indikator Tujuan.....	94
Tambah Indikator Tujuan.....	95
Revisi Indikator Tujuan.....	95
Delete Indikator Tujuan.	95
Sasaran.	96
Tambah Sasaran.....	96
Revisi Sasaran.	97
Indikator Sasaran.	97
Tambah Indikator Sasaran.	98
Revisi Indikator Sasaran	98
Target dan Realisasi.	99
Delete Sasaran.	99

Program Renstra	100
Sasaran Program dan Indikator Sasaran.	100
Kegiatan Renstra	101
Sasaran Kegiatan dan Indikator Program.....	101
Laporan	102
Rencana Strategis(Renstra).....	102
Indikator Kinerja.	103
Rencana Kinerja Tahunan.	103
Perjanjian Kinerja Eselon II.....	104
Pengukuran Kinerja Eselon II.....	104
Tahapan Capaian Perjanjian Kinerja Eselon II.	105
Capaian Anggaran Pendukung Sasaran.	105
Capaian Sasaran dan Anggaran.....	106
Perjanjian/Penetapan Kinerja Eselon III.	106
Pengukuran Perjanjian Kinerja Eselon III Triwulan.....	107
Pengukuran Perjanjian kinerja Eselon III Tahunan.	107
Laporan Perjanjian Kinerja Eselon IV.....	108
Laporan Pengukuran Perjanjian Kinerja Eselon IV Pertriwulan.....	108
Laporan Pengukuran Perjanjian Kinerja Eselon IV Tahunan.....	109

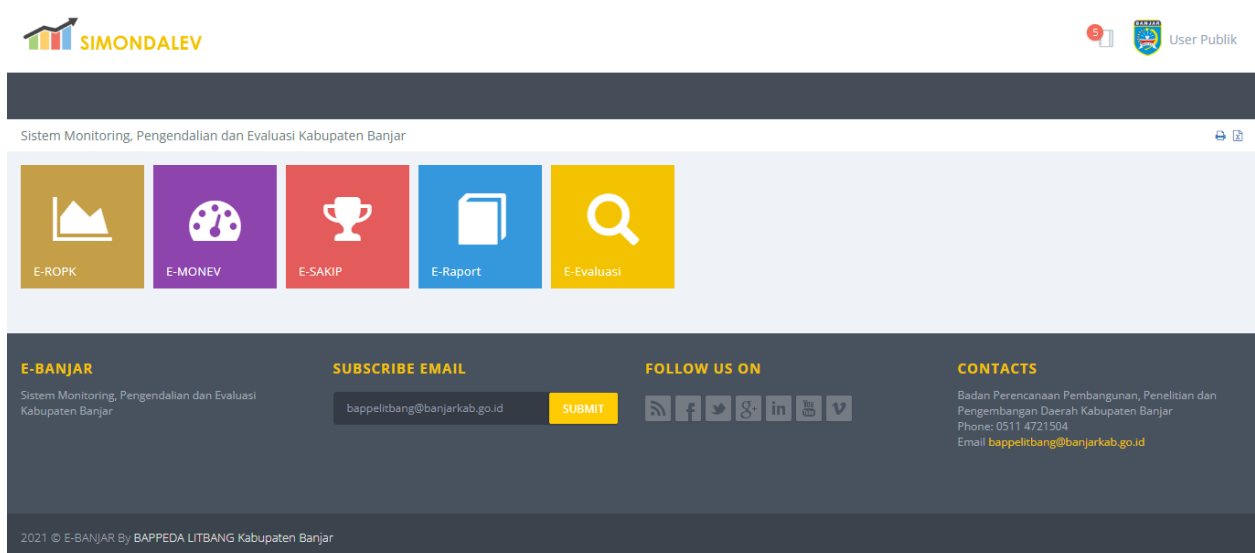
Pendahuluan.

Aplikasi SIMONDALEV dapat diakses melalui SIMONDALEV.jogjaprov.go.id. Ketikkan alamat tersebut pada browser atau tekan tombol ctrl+klik kiri untuk membuka alamat tersebut.



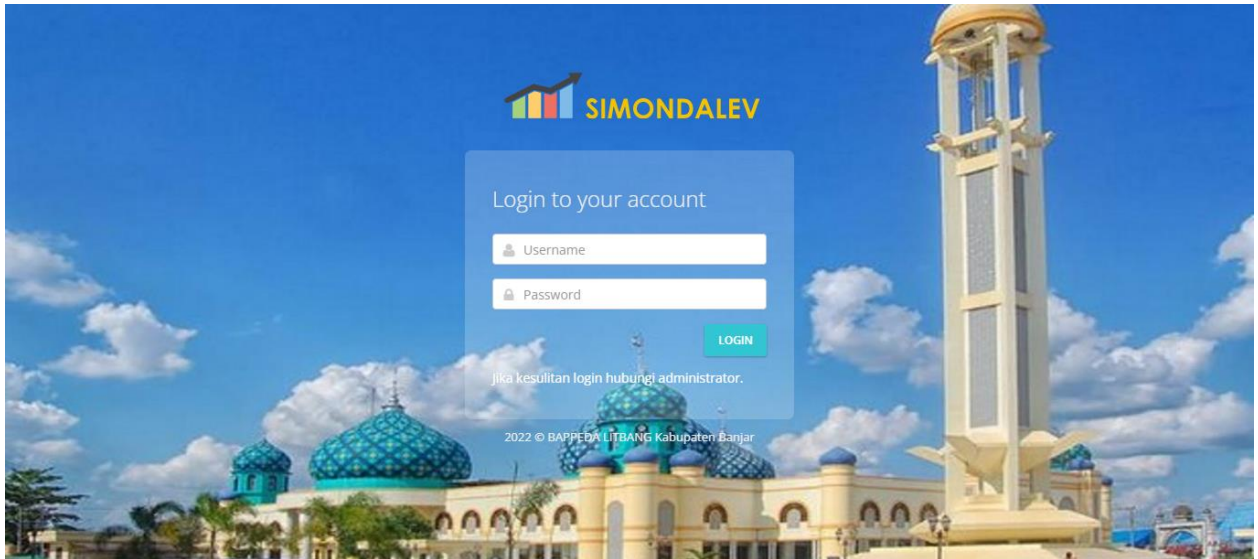
Gambar 1. Aplikasi Simondalev

Pilih Tahun 2021, kemudian akan muncul halaman Publik.



Gambar 2. Halaman Publik

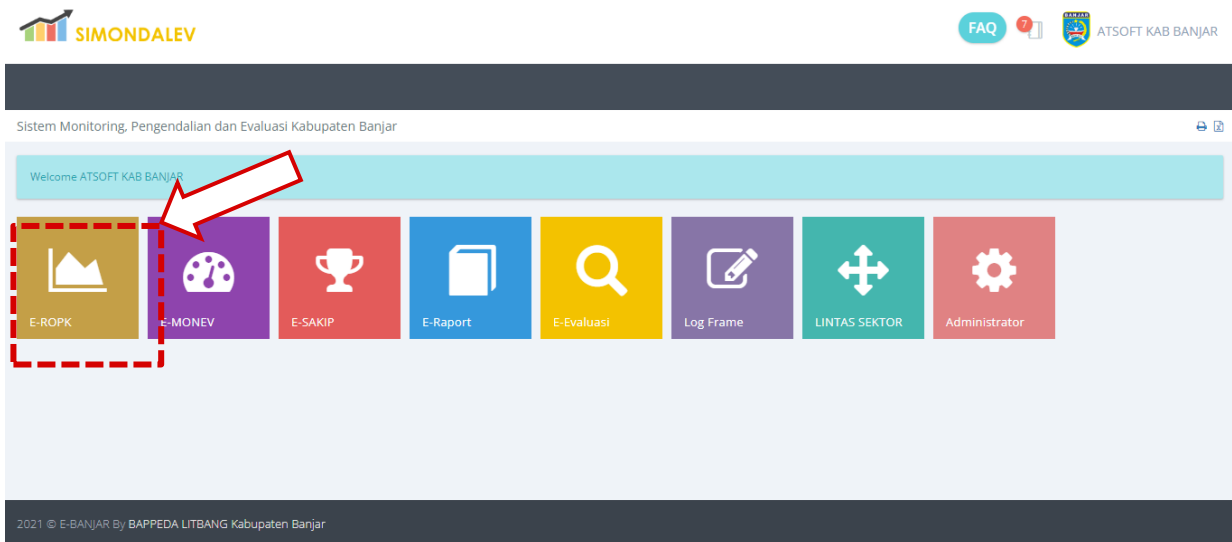
Tekan tulisan Log In untuk masuk ke dalam aplikasi SIMONDALEV.



Gambar 3. Halaman Log In

Masukan **Username** dan **Password** kemudian tekan tombol **LOGIN**.

1. E-ROPK



Gambar 4. Halaman Utama Aplikasi SIMONDALEV

Pilih modul ROPK untuk memulai pengisian data ROPK.

A. Home

Selamat datang di Modul E-ROPK



2022 - 2026 / 2021 / APBD

PILIH PERIODE / TAHUN / SKPD

SKPD

Badan Kepegawaian dan Pengembangan Sumber Daya Manusia (5.03.5.04.0.00.01.0000)

Periode

2022 - 2026

Tahun

2022

Tahap

APBD

SUBMIT

Gambar 5. Halaman Utama Modul ROPK

Pada halaman ini ditampilkan halaman pemilihan **Periode**, **Tahun** dan **Tahap**. Pilih **Tahun**, **Periode** dan **Tahap** kemudian tekan tombol **SUBMIT** untuk menyimpan pilihan.

B. Pilih Periode

Selamat datang di Modul E-ROPK



2022 - 2026 / 2021 / APBD

PILIH PERIODE / TAHUN / SKPD

SKPD

Badan Kepegawaian dan Pengembangan Sumber Daya Manusia (5.03.5.04.0.00.01.0000)

Periode

2022 - 2026

Tahun

2022

Tahap

APBD

SUBMIT

Gambar 6. Halaman Pilihan Periode

Data Periode, Tahun dan Tahap yang sudah dipilih ditampilkan pada bagian halaman yang berwarna merah.

C. ROPK Fisik

Home Pilih Periode ROPK Fisik ROPK Keuangan

ROPK Fisik

SKPD DINAS PENDIDIKAN, PEMUDA DAN OLAH RAGA

Periode / Tahun / Tahap 2017-2022 / 2019 / 1

Kode	Program Kegiatan	Pagu	
0.00.01	PROGRAM ADMINISTRASI PERKANTORAN	4.637.023.500	
0.00.01.033	Penyediaan Jasa, Peralatan, dan Perlengkapan Perkantoran	3.407.997.500	RENCANA
0.00.01.034	Penyediaan Jasa Pengelola Pelayanan Perkantoran	759.526.000	RENCANA
0.00.01.035	Penyediaan Rapat-Rapat, Koordinasi dan Konsultasi	469.500.000	RENCANA
0.00.02	PROGRAM PENINGKATAN SARANA DAN PRASARANA APARATUR	1.965.195.900	
0.00.02.107	Pembangunan/Rehabilitasi Rumah dan Gedung Kantor	214.023.000	RENCANA
0.00.02.108	Pengadaan Peralatan dan Perlengkapan	842.168.000	RENCANA
0.00.02.109	Pemeliharaan Rumah dan Gedung Kantor	335.000.000	RENCANA
0.00.02.111	Pemeliharaan Peralatan dan Perlengkapan	287.200.000	RENCANA
0.00.02.112	Pemeliharaan Kendaraan Dinas/Operasional	286.804.900	RENCANA
0.00.06	PROGRAM PENINGKATAN PENGEMBANGAN SISTEM PELAPORAN CAPAIAN KINERJA DAN PELAPORAN KEUANGAN	1.376.619.000	
0.00.06.016	Penyusunan Laporan Kinerja SKPD	15.000.000	RENCANA
0.00.06.017	Penyusunan Laporan Keuangan SKPD	55.000.000	RENCANA

Gambar 7. Halaman Daftar ROPK Fisik

Menu ROPK Fisik digunakan untuk mengisi data rencana aktivitas pada tiap kegiatan per minggu. Pengisian rencana aktivitas dapat dilakukan dengan menekan tombol **RENCANA**.

a. Rencana Fisik

DAFTAR KEGIATAN TAHAPAN AKTIVITAS

Nomor	Grup / Indikator / Kegiatan Fisik	Sub Sub SKPD	Acuan	Kalkulasi	Triwulan 1												Triwulan 2													
					Januari				Februari				Maret				April				Mei				Juni				Jk	
					1	2	3	4	1	2	3	4	1	2	3	4	1	2	3	4	1	2	3	4	1	2				
1	Persiapan		0,00	0,00	0,00	0,00	0,00	0,00	0,00	0,00	0,00	0,00	0,00	0,00	0,00	0,00	0,00	0,00	0,00	0,00	0,00	0,00	0,00	0,00	0,00	0,00	0,00	0,00	0,00	
2	Pelaksanaan		0,00	0,00	0,00	0,00	0,00	0,00	0,00	0,00	0,00	0,00	0,00	0,00	0,00	0,00	0,00	0,00	0,00	0,00	0,00	0,00	0,00	0,00	0,00	0,00	0,00	0,00	0,00	
3	Pelaporan		0,00	0,00	0,00	0,00	0,00	0,00	0,00	0,00	0,00	0,00	0,00	0,00	0,00	0,00	0,00	0,00	0,00	0,00	0,00	0,00	0,00	0,00	0,00	0,00	0,00	0,00	0,00	
Jumlah per Minggu			0,00	0,00	0,00	0,00	0,00	0,00	0,00	0,00	0,00	0,00	0,00	0,00	0,00	0,00	0,00	0,00	0,00	0,00	0,00	0,00	0,00	0,00	0,00	0,00	0,00	0,00	0,00	
Jumlah per Bulan								0,00				0,00				0,00				0,00				0,00				0,00		
Kumulatif per Bulan (%)								0,00				0,00				0,00				0,00				0,00				0,00		

Gambar 8. Halaman Rencana Fisik per Kegiatan

Pengisian tahapan aktivitas perminggu dapat dilakukan dengan menekan tombol **+TAHAPAN AKTIVITAS**.

Pilih ROPK Fisik ROPK Keuangan Laporan

ROPK Bulan Fisik

FORM ROPK

DAFTAR ROPK HAPUS

Kode (2 digit misal 01,02,03,dst) 01 Grup Persiapan Indikator Sub Kegiatan (Keluaran) Dokumen perencanaan RKA-DPA, RKAP-DPPA, ROPK, PK, Renja

Tahapan Aktivitas Tersedianya bahan penyusunan rencana program kegiatan tahun yang akan datang Bobot Acuan 3,261

Rencana Bulan Januari	Rencana Bulan Februari	Rencana Bulan Maret
0	3,264	0
Rencana Bulan April	Rencana Bulan Mei	Rencana Bulan Juni
0	0	0
Rencana Bulan Juli	Rencana Bulan Agustus	Rencana Bulan September
0	0	0
Rencana Bulan Oktober	Rencana Bulan November	Rencana Bulan Desember
0	0	0

SUBMIT

Gambar 9. Halaman Form Pengisian Tahapan Aktivitas

Masukan data **Kode**, pilih **Grup**, pilih **Indikator Kegiatan(keluaran)** dan masukan data **tahapan aktivitas**, **Rencana Perminggu** serta **bobot**, tekan tombol **SUBMIT** untuk menyimpan data.

D. ROPK Keuangan

Home Pilih Periode ROPK Fisik ROPK Keuangan

ROPK Keuangan

SKPD DINAS PENDIDIKAN, PEMUDA DAN OLAH RAGA

Periode / Tahun / Tahap 2017-2022 / 2019 / 1

Kode	Program Kegiatan	Pagu	
0.00.01	PROGRAM ADMINISTRASI PERKANTORAN	4.637.023.500	
0.00.01.033	Penyediaan Jasa, Peralatan, dan Perlengkapan Perkantoran	3.407.997.500	RENCANA
0.00.01.034	Penyediaan Jasa Pengelola Pelayanan Perkantoran	759.526.000	RENCANA
0.00.01.035	Penyediaan Rapat-Rapat, Koordinasi dan Konsultasi	469.500.000	RENCANA
0.00.02	PROGRAM PENINGKATAN SARANA DAN PRASARANA APARATUR	1.965.195.900	
0.00.02.107	Pembangunan/Rehabilitasi Rumah dan Gedung Kantor	214.023.000	RENCANA
0.00.02.108	Pengadaan Peralatan dan Perlengkapan	842.168.000	RENCANA
0.00.02.109	Pemeliharaan Rumah dan Gedung Kantor	335.000.000	RENCANA
0.00.02.111	Pemeliharaan Peralatan dan Perlengkapan	287.200.000	RENCANA
0.00.02.112	Pemeliharaan Kendaraan Dinas/Operasional	286.804.900	RENCANA
0.00.06	PROGRAM PENINGKATAN PENGEMBANGAN SISTEM PELAPORAN CAPAIAN KINERJA DAN PELAPORAN KEUANGAN	1.376.619.000	
0.00.06.016	Penyusunan Laporan Kinerja SKPD	15.000.000	RENCANA
0.00.06.017	Penyusunan Laporan Keuangan SKPD	55.000.000	RENCANA

Gambar 10. Halaman Daftar ROPK Keuangan

Menu ROPK Keuangan digunakan untuk mengisi data rencana aktivitas pada tiap kegiatan per minggu. Pengisian rencana aktivitas dapat dilakukan dengan menekan tombol **RENCANA**.

a. Rencana Keuangan

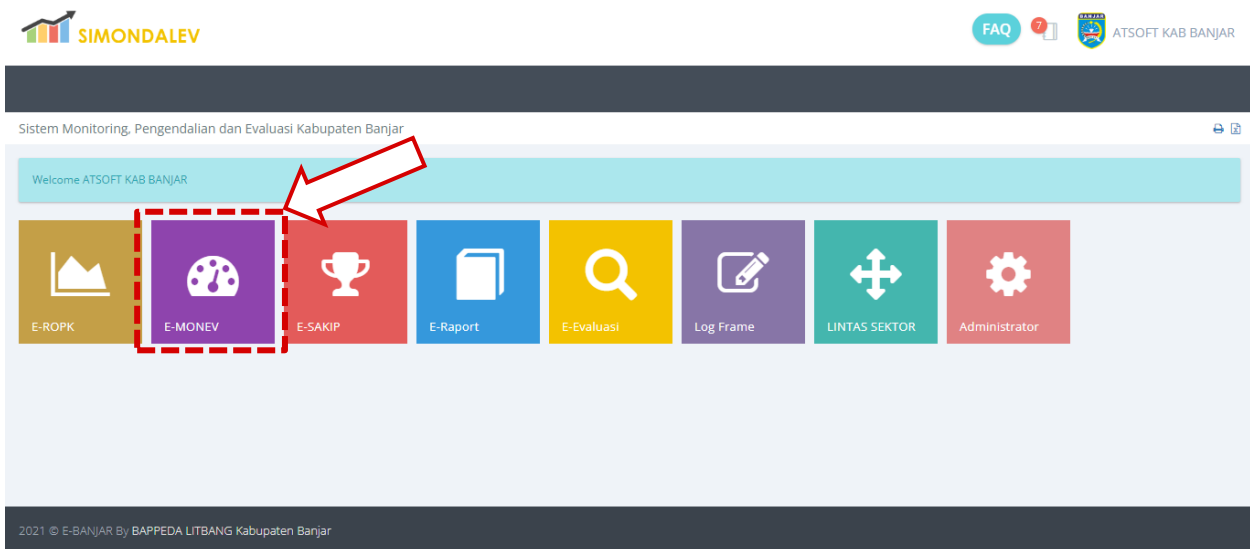
ROPK Rencana dan Pelaksanaan Keuangan
Kegiatan Pengelolaan Keuangan BLUD (2020) Tahun 2020
RUMAH SAKIT JIWA GRHASIA

Kode	Rekening	Acuan	Kalkulasi	Triwulan 1			Triwulan 2			Triwulan 3			Triwulan 4		
				Januari	Februari	Maret	April	Mei	Juni	Juli	Agustus	September	Oktober	November	Desember
01	Belanja Pegawai	2.903.843.814	2.903.843.814	110.132.350	603.232.350	619.794.350	595.187.000	460.902.764	99.747.000	99.747.000	99.747.000	99.747.000	99.747.000	7.551.000	8.309.000
IA.1.1	Gaji dan tunjangan pegawai non PNS	1.098.344.050	1.098.344.050	105.222.350	105.222.350	121.784.350	96.927.000	191.463.000	94.587.000	94.587.000	94.587.000	94.587.000	94.587.000	2.391.000	2.399.000
IA.3.1	Biaya jasa pelayanan RS	1.743.579.764	1.743.579.764	0	493.100.000	493.100.000	493.100.000	264.279.764	0	0	0	0	0	0	0
IB.1.1	Gaji dan tunjangan pegawai PNS	61.920.000	61.920.000	4.910.000	4.910.000	4.910.000	5.160.000	5.160.000	5.160.000	5.160.000	5.160.000	5.160.000	5.160.000	5.160.000	5.910.000
02	Belanja Barang/Jasa	266.480.686	266.480.686	5.231.307	5.231.307	5.231.307	38.915.307	1.027.307	1.027.307	1.027.307	1.027.307	1.027.307	1.027.307	1.027.307	204.690.309
IB.2.1	Biaya benda pos dan pengiriman	1.020.000	1.020.000	85.000	85.000	85.000	85.000	85.000	85.000	85.000	85.000	85.000	85.000	85.000	85.000
IB.4.25	Biaya Jasa Lainnya	265.460.686	265.460.686	5.146.307	5.146.307	5.146.307	38.830.307	942.307	942.307	942.307	942.307	942.307	942.307	942.307	204.595.309
	Acuan per Bulan	3.170.324.500	3.170.324.500	115.363.657	608.463.657	625.025.657	634.102.307	461.930.071	100.774.307	100.774.307	100.774.307	100.774.307	100.774.307	8.578.307	212.989.309
	Kumulatif per Bulan (Rp)			115.363.657	723.827.314	1.348.852.971	1.982.955.278	2.444.885.349	2.545.659.656	2.646.433.963	2.747.208.270	2.847.982.577	2.948.756.884	2.957.335.191	3.170.324.500
	Kumulatif per Bulan (%)			3,64	22,83	42,55	62,55	77,12	80,30	83,48	86,65	89,83	93,01	93,28	100,00

Gambar 11. Halaman Rencana Keuangan per Kegiatan

ROPK keuangan sudah diisi secara otomatis menggunakan data dari SIPKD.

2. EMONEV



Gambar 12. Modul Monev

Modul monev yang ada pada halaman utama aplikasi ROPK dan MONEV.

A. Home

Selamat datang di Modul E-MONEV



2022 - 2026 / 2022 / APBD

Badan Kepegawaian dan Pengembangan Sumber Daya Manusia

PILIH PERIODE / TAHUN / SKPD

SKPD

Badan Kepegawaian dan Pengembangan Sumber Daya Manusia (5.03.5.04.0.00.01.0000)

Periode

2022 - 2026

Tahun

2022

Tahap

APBD

SUBMIT

Gambar 13. Halaman Utama Modul Monev

Pada halaman ini ditampilkan halaman pemilihan **Periode**, **Tahun** dan **Tahap**. Pilih **Tahun**, **Periode** dan **Tahap** kemudian tekan tombol **SUBMIT** untuk menyimpan pilihan.

B. Entri Progres

SKPD Badan Kepegawaian dan Pengembangan Sumber Daya Manusia

Periode / Tahun / Tahap 2022 - 2026 / 2022 / 2

Kode	Program / Kegiatan / Sub Kegiatan	Lokasi	Pagu	Bobot (%)	Sub Unit Organisasi SKPD	
5.03.01	PROGRAM PENUNJANG URUSAN PEMERINTAHAN DAERAH KABUPATEN/KOTA		8.134.620.339			
5.03.01.2.01	Perencanaan, Penganggaran, dan Evaluasi Kinerja Perangkat Daerah		97.938.900			
5.03.01.2.01.01	Penyusunan Dokumen Perencanaan Perangkat Daerah	Kabupaten Banjar	48.536.500	0,60	SEKRETARIS - KEPALA SUB BAGIAN PERENCANAAN ,KEUANGAN DAN ASET	PROGRES
5.03.01.2.01.06	Koordinasi dan Penyusunan Laporan Capaian Kinerja dan Ikhtisar Realisasi Kinerja SKPD	Kabupaten Banjar	22.038.400	0,27	SEKRETARIS - KEPALA SUB BAGIAN PERENCANAAN ,KEUANGAN DAN ASET	PROGRES
5.03.01.2.01.07	Evaluasi Kinerja Perangkat Daerah	Kabupaten Banjar	27.364.000	0,34	SEKRETARIS - KEPALA SUB BAGIAN PERENCANAAN ,KEUANGAN DAN ASET	PROGRES
5.03.01.2.02	Administrasi Keuangan Perangkat Daerah		5.291.552.939			

Gambar 14. Daftar Program dan Kegiatan.

Tekan tombol **PROGRES** pada salah satu kegiatan yang akan diprogres.

Monev Progres

SKPD		Badan Kepegawaian dan Pengembangan Sumber Daya Manusia													
Periode / Tahun / Tahap		2022 - 2026 / 2022 / 2													
Program		PROGRAM PENUNJANG URUSAN PEMERINTAHAN DAERAH KABUPATEN/KOTA													
Sub Kegiatan		Penyusunan Dokumen Perencanaan Perangkat Daerah													
Bulan	Tahapan pekerjaan (fisik) yang sudah dilakukan	Faktor Penghambat	Faktor Pendukung	Target		Target Dikurangi Efisiensi		Realisasi		Konsistensi (%)		Tanggal Proses	Status		
				Keu	Fisik	Keu	Fisik	Keu	Fisik	Keu	Fisik				
Januari	- Mencari informasi dan data terkait aturan penyusunan dokumen perencanaan (renstra, renja, dll) - Persiapan	target fisik berdasarkan rencana anggaran kas di akhir triwulan tahun 2021 sehingga realisasi fisik dilapangan	Dokumen perencanaan Perangkat Daerah Tahun lalu yang menjadi acuan penyusunan dokumen perencanaan	19.587.000	25,00	19.587.000	25,00	0	3,00	0,00	12,00	2022-06-20 08:31:18	Terlambat	ENTRI PROGRES INDIKATOR	UPLOAD DOKUMEN

Gambar 15. Progres Bulanan Kegiatan

Halaman daftar progress bulanan kegiatan, Tekan tombol **ENTRI PROGRES** untuk mengisi progress bulanan kegiatan, Tekan Tombol **Keluaran dan Hasil** untuk mengisi data keluaran dan hasil, dan Tombol **UPLOAD DOKUMEN** untuk upload dokumen.

a. Form Progres.

Program	PROGRAM PENGEMBANGAN KEARIFAN LOKAL DAN POTENSI BUDAYA
Kegiatan	Pengembangan Atraksi Wisata Budaya
Bulan	Februari

FORM PROGRES

Tahapan pekerjaan (fisik) yang sudah dilakukan
Kegiatan pengembangan atraksi wisata budaya sudah mulai dilaksanakan di bulan Januari ini

Faktor Penghambat	Faktor Pendukung
Realisasi Keuangan Hingga Bulan Februari (Rp)	Besaran efisiensi/saving keuangan s.d bulan Februari (Rp) karena Kebijakan Efisiensi 0
Realisasi Fisik Hingga Bulan Februari (%)	Besaran komponen fisik yang ditadatkan (%) karena Kebijakan Efisiensi 0,00
Realisasi SP2D	

Centang pilihan dibawah ini jika progres kegiatan ini dianggap selesai hingga akhir tahun, data progres bulan ini akan dikopikan ke sisa bulan sampai akhir tahun

[SUBMIT](#)

Gambar 16. Form Progres Bulanan Kegiatan

Masukan data pada kolom yang sudah disediakan dan tekan tombol **SUBMIT** untuk menyimpan data.

b. Progres Keluaran dan Hasil.

Tekan Tombol **Keluaran dan Hasil** untuk mengisi progres keluaran dan hasil.

Program	Test Program Tahunan						
Kegiatan	Test Kegiatan Tahunan						
Bulan	Januari						
No	Indikator	Satuan	Target	Realisasi	Jenis	Waktu Entri	Waktu Edit
1	sample indikator kegiatan keluaran	Jenis	100	<input type="text" value="100"/>	KELUARAN	2019-11-27 10:37:52	2019-11-27 10:37:52
2	sample indikator kegiatan hasil	Jenis	100	<input type="text" value="100"/>	HASIL	2019-11-27 10:37:52	2019-11-27 10:37:52

SUBMIT

Gambar 17. Form Progres Keluaran dan Hasil

Maskan realisasi dari keluaran dan hasil, kemudia tekan tombol **SUBMIT** untuk menyimpan data.

c. Upload Dokumen.

Tekan tombol Upload Dokumen untuk menambahkan dokumen progres.

Program	Z sample program		
Kegiatan	Z kegiatan sample		
Bulan	Januari		
+ DOKUMEN BARU			
No	Berkas	Tahapan Aktivitas	Jenis
1	dok bulan januari	sample tahapan aktivitas	Dokumen Baru HAPUS
2	test dokumen	sample tahapan aktivitas	Dokumen Baru HAPUS

Gambar 18. Daftar Dokumen

Menambah Dokumen dapat dilakukan dengan menekan tombol **+DOKUMEN BARU**. Data dokumen yang tidak dipakai dapat dihapus dengan menekan tombol **HAPUS**.

d. Pengisian Upload Dokumen.

Program	Z sample program
Kegiatan	Z kegiatan sample
Bulan	Januari

FORM DOKUMEN

Nama Dokumen: _____ Tahapan Fisik: Pilih Tahapan Fisik

Upload Dokumen: Choose File No file chosen

SUBMIT

Gambar 19. Form Pengisian Data Dokumen

Masukan Nama Dokumen, pilih Tahapan Fisik dan pilih file yang akan di upload, kemudian tekan **SUBMIT** untuk menyimpan data.

C. Inovasi.

Program	INOVASI DAN PRASARANA APARATUR	
Kegiatan	Kegiatan	

INOVASI Tekan untuk menambah Inovasi

No	Nama Inovasi	Deskripsi	
1	Monev Google Doc	Untuk monitoring dan evaluasi internal DPUP-ESDM DIY	EDIT HAPUS

Gambar 20. Halaman Daftar Inovasi

a. Tambah Inovasi

Program	PROGRAM PENINGKATAN SARANA DAN PRASARANA APARATUR
Kegiatan	Pengadaan Peralatan dan Perlengkapan

FORM INOVASI

Nama Inovasi	Deskripsi
Kondisi Sebelum	Kondisi Sesudah

Upload File Inovasi
 No file chosen

Gambar 21. Halaman Pengisian Data Inovasi

b. Revisi Inovasi

Program	PROGRAM PENINGKATAN SARANA DAN PRASARANA APARATUR
Kegiatan	Pengadaan Peralatan dan Perlengkapan

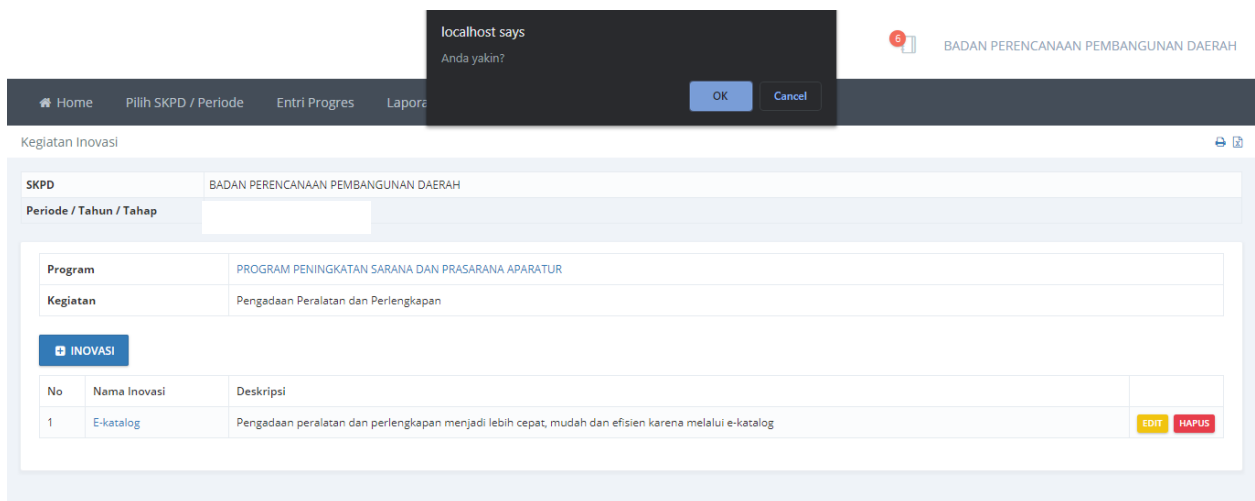
FORM INOVASI

Nama Inovasi	Deskripsi
Monev Google Doc	Untuk monitoring dan evaluasi internal DPUP-ESDM DIY
Kondisi Sebelum	Kondisi Sesudah

Upload File Inovasi
 No file chosen

Gambar 22. Halaman Revisi Data Inovasi

- Hapus Inovasi.



Gambar 23. Halaman Konfirmasi Penghapusan Data Inovasi

D. Laporan.

a. Laporan Progres



Home Entri Progres Laporan

Laporan Dokumen

Laporan Realisasi Program/Sub Kegiatan APBD Tahun Anggaran 2022 s/d Bulan Januari
Badan Kepegawaian dan Pengembangan Sumber Daya Manusia

No	Kode	Program Sub Kegiatan	Pagu	Fisik			Keuangan					Lokasi	Sub Unit Organisasi SKPD	Keluar
				Target	Realisasi	Deviasi	Target (Rp)	Target (%)	Realisasi (Rp)	Realisasi (%)	Deviasi			
1	5.03.01	PROGRAM PENUNJANG URUSAN PEMERINTAHAN DAERAH KABUPATEN/KOTA	8.134.620.339	10,11	7,63	2,48	1.077.184.345	13,24	469.156.135	5,77	7,47			
1.1	5.03.01.2.01.01	Penyusunan Dokumen Perencanaan Perangkat Daerah	48.536.500	25,00	3,00	22,00	19.587.000	40,36	0	0,00	40,36	Kabupaten Banjar	SEKRETARIS - KEPALA SUB BAGIAN PERENCANAAN KEUANGAN DAN ASET	1, Juni Perz dari

Gambar 24 Lapran Progres Money

b. Laporan Deviasi

Laporan Dokumen

Laporan Sub Kegiatan Dengan Deviasi Fisik > 5% dan, atau Deviasi Keuangan > 10%
Tahun Bulan Oktober
BADAN PERENCANAAN PEMBANGUNAN DAERAH

No	Kode	Nama Sub Kegiatan	Fisik			Keuangan				Keterangan	
			Target	Realisasi	Deviasi	Target (Rp)	Target (%)	Realisasi (Rp)	Realisasi (%)		Deviasi
Deviasi Fisik > 5%											
Deviasi Keuangan > 10%											
1	5.01.01.1.01.06	Koordinasi dan Penyusunan Laporan Capaian Kinerja dan Ikhtisar Realisasi Kinerja SKPD	100,00	100,00	0,00	12.365.000	100,00	10.612.500	85,83	14,17	<p>Tahapan pekerjaan (fisik) yang sudah dilakukan:</p> <ol style="list-style-type: none"> 1. Terkumpulnya bahan LKJ dan LKJP dari bidang-bidang/balai 2. Tersedianya SK Penyusunan Laporan Kinerja 3. Tersedianya data dan informasi laporan kinerja Bappeda 4. Tersedianya bahan LKJ dan LKP 5. Tersusunnya draft laporan kinerja (LKJIP) 6. Terbahasnya draft laporan kinerja (LKJIP) 7. Terlaksananya perbaikan draft laporan kinerja (LKJIP) 8. Terbahasnya hasil perbaikan draft laporan kinerja (LKJIP) 9. Tersusunnya draft akhir laporan kinerja 10. Tersusunnya bahan LKJ dan LKP 11. Tersusunnya Laporan Kinerja (LKJIP) <p>Faktor Penghambat: Sub kegiatan sudah selesai dilaksanakan pada bulan Maret.. Realisasi fisik sudah sesuai dengan target bulan Maret. Deviasi keuangan sebesar Rp1.752.500,- disebabkan karena kegiatan telah selesai dilaksanakan, jadi deviasi merupakan sisa belanja. Efisiensi: 1. Belanja ATK Rp 227.500,-, 2. Belanja Kertas dan Cover Rp 65.000,-, 3. Belanja Cetak dan Penggandaan Rp 1.460.000,-</p> <p>Faktor Pendukung:</p> <p>Faktor Pendukung:</p> <ol style="list-style-type: none"> 1. Permendagri No 90 Tahun 2019 tentang Klasifikasi, Kodefikasi, Dan Nomenklatur Perencanaan Pembangunan Dan Keuangan Daerah 2. Kemendagri No 050 3708 Tahun 2020 ttg Hasil Verifikasi dan Validasi Pemutakhiran Klasifikasi Kodefikasi dan Nomenklatur Perencanaan dan Pembangunan Daerah 3. Pergub DIY No 75 Tahun 2018 tentang tentang Kedudukan, Susunan Organisasi, Tugas, Fungsi dan Tata Kerja Bappeda DIY 4. Pergub DIY No 13 Tahun 2020 Perubahan Atas Pergub DIY No 75 Tahun 2018 tentang Kedudukan, Susunan Organisasi, Tugas, Fungsi dan Tata Kerja Bappeda DIY 5. DPA No DPA/A.1/5.02.2.20.5.05.01.0000/001/2021 tanggal 4 Januari 2021

Gambar 25. Laporan Deviasi

c. Laporan Progres Dokumen

Laporan Dokumen

Laporan Dokumen Monev
Z SKPD SAMPLE
Periode Bulan Januari

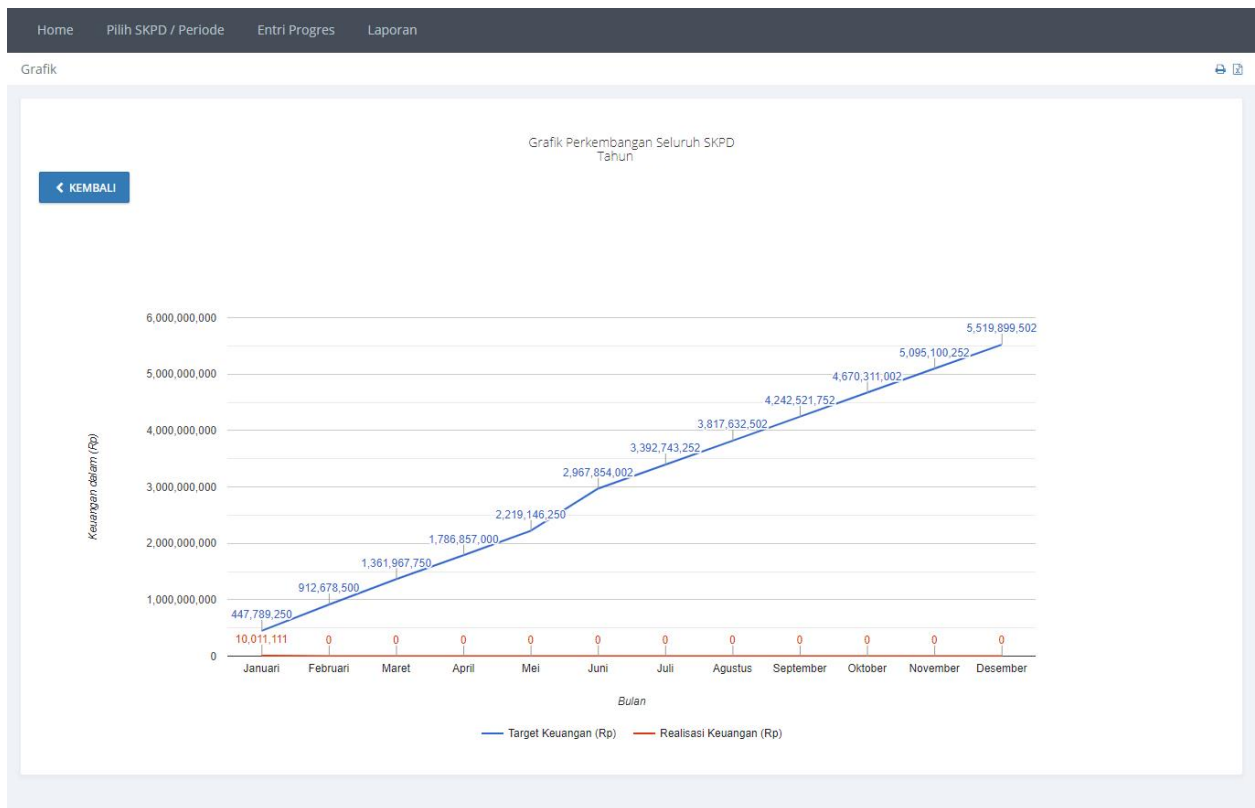
Bulan: **1** 2 3 4 5 6 7 8 9 10 11 12

1. Z kegiatan sample

No	Dokumen	
1	dok bulan januari	Download
2	test dokumen	Download

Gambar 26 Laporan Progres Dokumen

d. Laporan Grafik



Gambar 27 Laporan Grafik Perkembangan Seluruh SKPD

e. Laporan Indikator

Home Pilih SKPD / Periode Entri Progres Laporan

Laporan Dokumen

Laporan Realisasi Program/Kegiatan APBD Tahun Anggaran
(Belanja Langsung)
s/d Bulan Januari
Z SKPD SAMPLE

No	Program/ Kegiatan/ Indikator	Tipe	Satuan	Target	Realisasi	Tgl Entri	Tgl Revisi
1	Z sample program						
1.1	Z kegiatan sample						
1.1.1	z sample indikator kegiatan keluaran	KELUARAN	Jenis	10	10	06-11-2019	06-11-2019
1.1.2	z sample indikator kegiatan hasil	HASIL	Jenis	10	10	06-11-2019	06-11-2019

Gambar 28 Laporan Indikator Kegiatan

f. Rekap SKPD/PA

Pilih Entri Progres Laporan

Monev Rekap

Laporan Rekapitulasi Realisasi Program/Sub Kegiatan APBD Tahun Anggaran 2021
(Belanja Langsung)
s/d Bulan Juni

No	SKPD	Jumlah		Pagu (Rp)	Target s/d Bulan		Realisasi s/d Bulan			
		Program	DPA		Keuangan		Keuangan		Fisik (%)	
					Rp	%	Rp	%	Fisik (%)	Fisik (%)
1	BADAN KEPEGAWAIAN DAERAH	3	42	31.053.890.479	13.752.164.117	44,28	49,52	10.088.415.300	32,49	48,17
2	BADAN KESATUAN BANGSA DAN POLITIK	7	31	18.160.410.392	11.225.588.300	61,81	61,81	9.386.483.566	51,69	58,97
3	BADAN PENANGGULANGAN BENCANA DAERAH	3	36	38.079.990.529	19.544.228.077	51,32	52,59	8.957.566.347	23,52	52,98
4	BADAN PENDIDIKAN DAN PELATIHAN	3	25	22.460.697.634	11.126.216.420	49,54	57,92	6.992.764.638	31,13	56,06
5	BADAN PENGELOLA KEUANGAN DAN ASET	4	59	1.480.739.190.697	719.382.291.734	48,58	54,11	348.098.519.717	23,51	54,11
6	BADAN PENGHUBUNG DAERAH	3	30	8.835.355.247	4.460.936.037	50,49	52,86	3.613.377.883	40,90	58,38
7	BADAN PERENCANAAN PEMBANGUNAN DAERAH	3	27	20.019.741.309	10.814.588.999	54,02	54,74	8.791.931.379	43,92	54,03
8	BALAI KESATUAN PENGELOLAAN HUTAN YOGYAKARTA	2	19	18.207.824.696	8.730.229.709	47,95	50,42	7.128.972.052	39,15	48,20
9	BALAI KESELAMATAN DAN KESEHATAN KERJA	2	16	4.400.143.655	3.125.882.208	71,04	74,20	1.751.670.859	39,81	48,67
10	BALAI LABORATORIUM KESEHATAN DAN KALIBRASI	2	7	27.986.514.771	5.688.814.532	20,33	25,59	5.317.983.783	19,00	25,48
11	BALAI LATIHAN KERJA DAN PENGEMBANGAN PRODUKTIVITAS	3	20	12.484.344.095	5.675.176.812	45,46	48,61	3.085.996.344	24,72	30,59
12	BALAI LATIHAN PENDIDIKAN TEKNIK	2	18	10.411.867.116	4.605.808.744	44,24	44,38	3.235.822.917	31,08	47,64
13	BALAI LAYANAN PERPUSTAKAAN	2	14	9.078.086.460	5.220.097.989	57,50	57,50	2.981.201.331	32,84	53,27
14	BALAI PELATIHAN KESEHATAN	2	3	9.128.217.565	3.291.125.519	36,05	49,73	2.539.415.375	27,82	49,73

Gambar 29. Rekap SKPD/PA

g. Laporan Target 100%

No	Kode	Nama Sub Kegiatan	Fisik			Keuangan				Keterangan	
			Target	Realisasi	Deviasi	Target (Rp)	Target (%)	Realisasi (Rp)	Realisasi (%)		Deviasi
Laporan Sub Kegiatan yang Dilaksanakan Sesuai 100% Tahun 2021 Bulan Desember BADAN PERENCANAAN PEMBANGUNAN DAERAH											
Target Keuangan = 100%											
1	5.01.01.1.01.01	Penyusunan Dokumen Perencanaan Perangkat Daerah	100,00	0,00	100,00	123.587.500	100,00	0	0,00	100,00	Faktor Penghambat: Faktor Pendukung:
2	5.01.01.1.01.06	Koordinasi dan Penyusunan Laporan Capaian Kinerja dan Indikator Realisasi Kinerja SKPD	100,00	100,00	0,00	12.365.000	100,00	10.612.500	85,83	100,00	Faktor Penghambat: Sub kegiatan sudah selesai dilaksanakan pada bulan Maret. Realisasi fisik sudah sesuai dengan target bulan Maret. Deviasi keuangan sebesar Rp1.752.500,- disebabkan karena kegiatan telah selesai dilaksanakan, jadi deviasi merupakan sisa belanja. Efisiensi : 1. Belanja ATK Rp 227.500,- 2. Belanja Kertas dan Cover Rp 85.000,- 3. Belanja Cetak dan Penggandaan Rp 1.460.000,- Faktor Pendukung: 1. Permendagri No 90 Tahun 2019 tentang Klasifikasi, Kodefikasi, Dan Nomenklatur Perencanaan Pembangunan Dan Keuangan Daerah 2. Kemendagri No 050/3708 Tahun 2020 ttg Hasil Verifikasi dan Validasi Pemutakhiran Klasifikasi Kodefikasi dan Nomenklatur Perencanaan dan Pembangunan Daerah 3. Pergub DIY No 75 Tahun 2018 tentang tentang Kedudukan, Susunan Organisasi, Tugas, Fungsi dan Tata Kerja Bappeda DIY 4. Pergub DIY No 13 Tahun 2020 Perubahan Atas Pergub DIY No 75 Tahun 2018 tentang Kedudukan, Susunan Organisasi, Tugas, Fungsi dan Tata Kerja Bappeda DIY 5. DPA No DPAA/1.9.02.2.20.5.05.01.0000/001/2021 tanggal 4 Januari 2021
3	5.01.01.1.01.07	Evaluasi Kinerja Perangkat Daerah	100,00	0,00	100,00	12.032.000	100,00	0	0,00	100,00	Faktor Penghambat: Faktor Pendukung:
4	5.01.01.1.02.01	Penyediaan Gaji dan Tunjangan ASN	100,00	0,00	100,00	13.422.844.259	100,00	0	0,00	100,00	Faktor Penghambat: Faktor Pendukung:
5	5.01.01.1.02.02	Penyediaan Administrasi Pelaksanaan Tugas ASN	100,00	0,00	100,00	44.695.000	100,00	0	0,00	100,00	Faktor Penghambat: Faktor Pendukung:
6	5.01.01.1.02.07	Koordinasi dan Penyusunan Laporan Keuangan Bulanan/Triwulanan/Semesteran SKPD	100,00	0,00	100,00	27.300.000	100,00	0	0,00	100,00	Faktor Penghambat: Faktor Pendukung:
7	5.01.01.1.06.02	Penyediaan Peralatan dan Perlengkapan Kantor	100,00	100,00	0,00	201.340.000	100,00	193.360.000	96,04	3,96	Faktor Penghambat: Kegiatan telah selesai dilaksanakan. Realisasi fisik sesuai target bulan Maret 2021 Deviasi Keuangan sebesar Rp 7.980.000 karena merupakan sisa pengalokasian terdiri dari : Efisiensi : 1. Belanja Modal Ase Kantor Lainnya Rp 27.000,- 2. Belanja Modal Mebel Rp 770.000,- 3. Belanja Modal Personal Computer Rp 1.110.000,- 4. Belanja Modal Komputer Unit Lainnya Rp 770.000,- 5. Belanja Modal Peralatan Komputer Lainnya Rp 5.303.000,- Faktor Pendukung: 1. Permendagri No 90 Tahun 2019 tentang Klasifikasi, Kodefikasi, Dan Nomenklatur Perencanaan Pembangunan Dan Keuangan Daerah 2. Kemendagri No 050/3708 Tahun 2020 ttg Hasil Verifikasi dan Validasi Pemutakhiran Klasifikasi Kodefikasi dan Nomenklatur Perencanaan dan Pembangunan Daerah 3. Pergub DIY No 13 Tahun 2020 Perubahan Atas Pergub DIY No 75 Tahun 2018 tentang Kedudukan, Susunan Organisasi, Tugas, Fungsi dan Tata Kerja Bappeda DIY 4. DPA No DPAA/1.9.02.2.20.5.05.01.0000/001/2021 tanggal 4 Januari 2021 5. DPPA No DPPAA/2.9.01.2.20.5.03.01.0000/001/2021 tanggal 24 Maret 2021

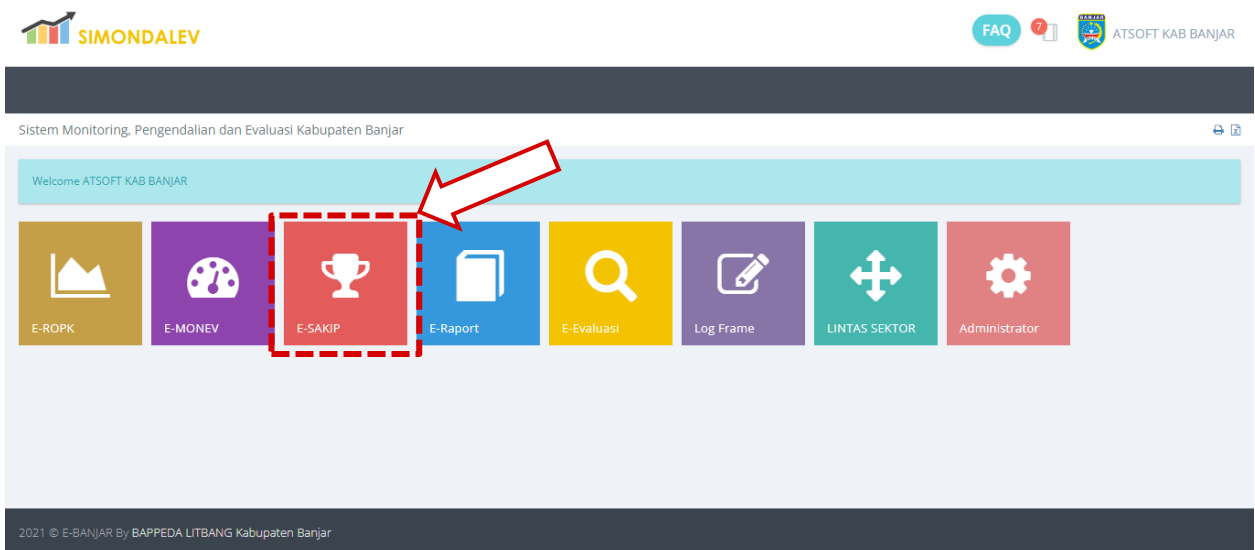
Gambar 30. Laporan Target 100%

h. Laporan Realisasi Fisik <100%

No	Kode	Nama Sub Kegiatan	Fisik			Keuangan				Keterangan	
			Target	Realisasi	Deviasi	Target (Rp)	Target (%)	Realisasi (Rp)	Realisasi (%)		Deviasi
Laporan Sub Kegiatan Dengan Realisasi Fisik < 100% Tahun 2021 Bulan Desember BADAN PERENCANAAN PEMBANGUNAN DAERAH											
1	5.01.01.1.01.01	Penyusunan Dokumen Perencanaan Perangkat Daerah	100,00	0,00	100,00	123.587.500	100,00	0	0,00	100,00	Tahapan pekerjaan (fisik) yang sudah dilakukan: Faktor Penghambat: Faktor Pendukung:
2	5.01.01.1.01.07	Evaluasi Kinerja Perangkat Daerah	100,00	0,00	100,00	12.032.000	100,00	0	0,00	100,00	Tahapan pekerjaan (fisik) yang sudah dilakukan: Faktor Penghambat: Faktor Pendukung:
3	5.01.01.1.02.01	Penyediaan Gaji dan Tunjangan ASN	100,00	0,00	100,00	13.422.844.259	100,00	0	0,00	100,00	Tahapan pekerjaan (fisik) yang sudah dilakukan: Faktor Penghambat: Faktor Pendukung:
4	5.01.01.1.02.02	Penyediaan Administrasi Pelaksanaan Tugas ASN	100,00	0,00	100,00	44.695.000	100,00	0	0,00	100,00	Tahapan pekerjaan (fisik) yang sudah dilakukan: Faktor Penghambat: Faktor Pendukung:

Gambar 31. Laporan Relaisasi <100%

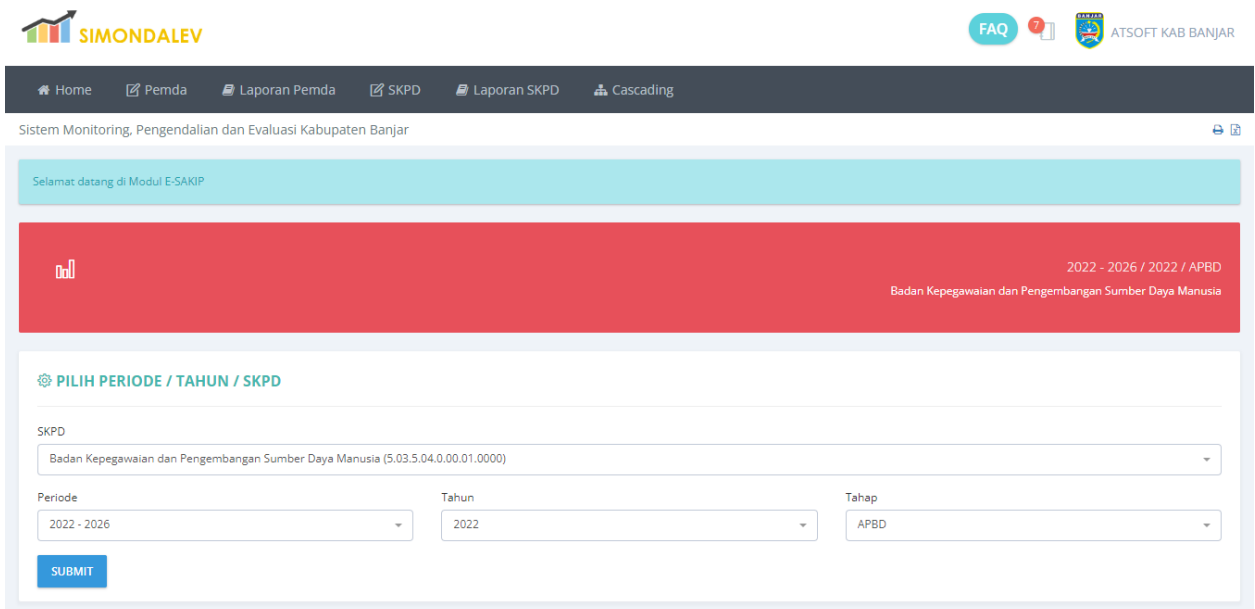
3. E-SAKIP



Gambar 32. Modul ESAKIP

Pilih modul ESAKIP untuk mengisi data ESAKIP.

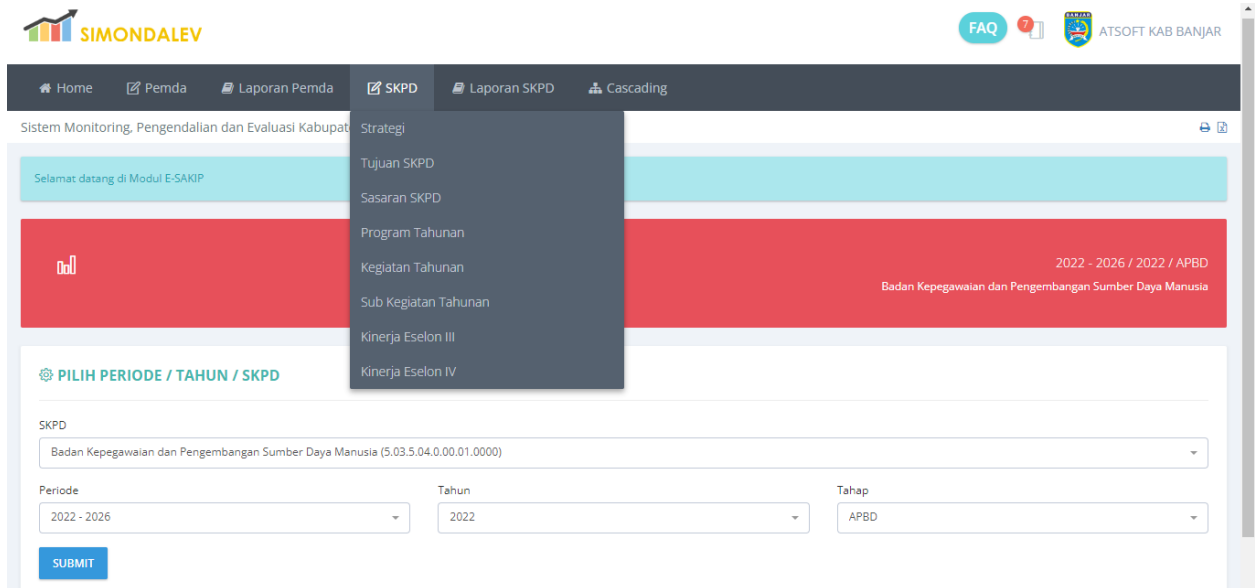
A. Home



Gambar 33. Halaman Utama Modul ESAKIP

Pada halaman utama Modul ESAKIP terdapat menu **Home**, **SKPD**, **Laporan SKPD** dan **Cascading**

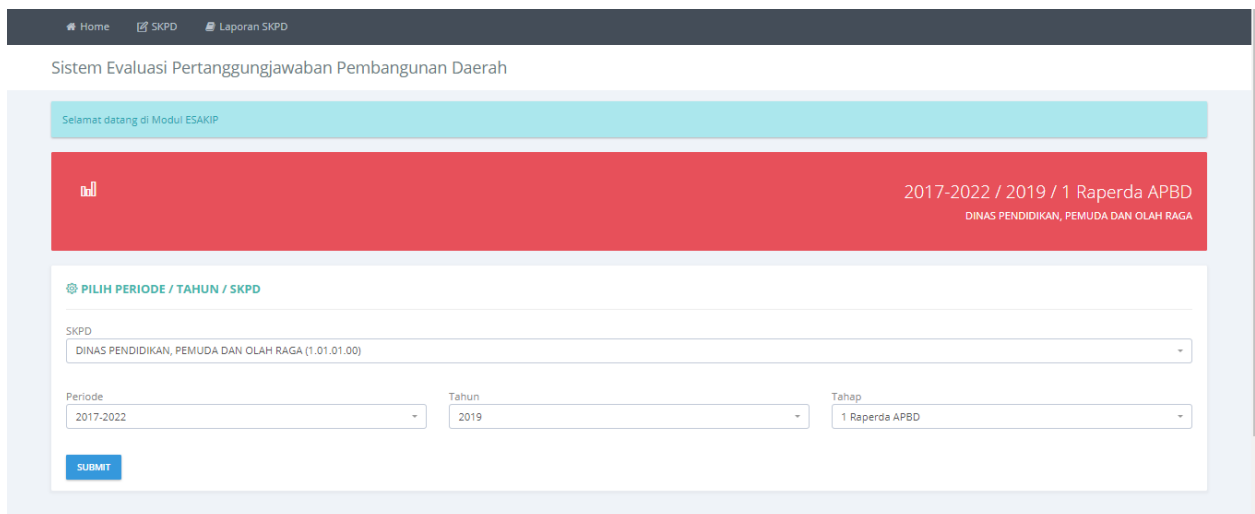
B. SKPD



Gambar 34. Menu SKPD

Submenu pada menu SKPD.

a. Pilih Skpd/Periode



Gambar 35. Halaman Pilih SKPD/Periode

Pilih **Periode**, **Tahun** dan **Tahap** kemudian tekan tombol **SUBMIT** untuk menyimpan pilihan.

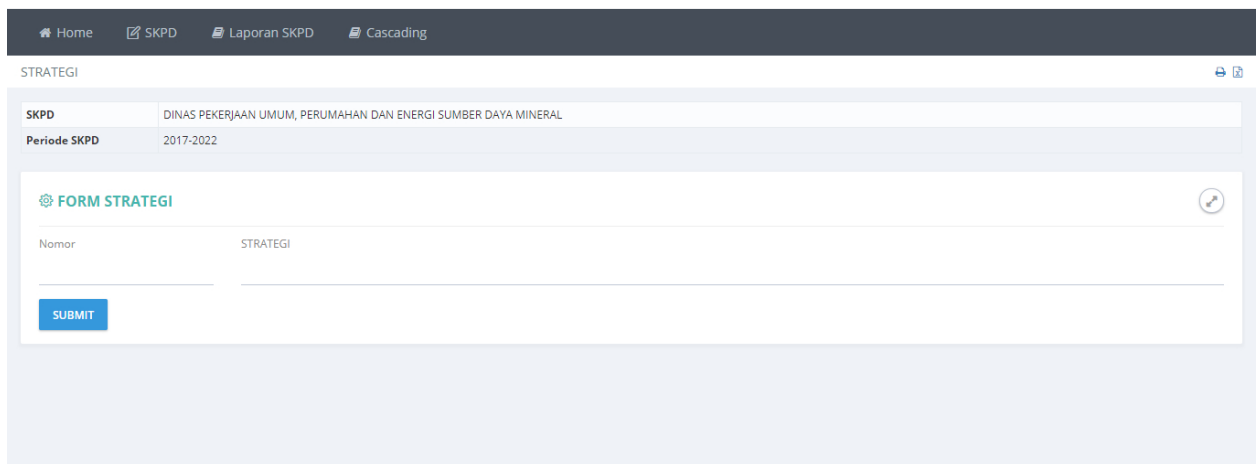
b. Strategi.



Gambar 36. Daftar Strategi

Pada submenu ini digunakan untuk mengisi Strategi yang akan dilakukan oleh SKPD. Strategi dapat ditambahkan dengan menggunakan tombol **+STRATEGI**, Koreksi data strategi dapat dilakukan dengan menggunakan tombol **REVISI** dan tombol **HAPUS** digunakan untuk menghapus data strategi.

- Tambah Strategi



Gambar 37. Halaman Form Pengisian Data Strategi

Masukan **Nomor** dan **Strategi** kemudian tekan tombol SUBMIT untuk menyimpan data.

- Revisi Strategi

Update Strategi

FORM STRATEGI

Nomor: 1
Strategi: Implementasi Aplikasi Elektronik Sistem Akuntabilitas Kinerja Pemerintah

Indikator Sasaran Pemerintah Daerah: Nilai SAKIP

SUBMIT KEMBALI

Gambar 38. Halaman Revisi Data Strategi

Koreksi data yang dianggap salah kemudian tekan tombol **SUBMIT** untuk menyimpan data.

- Hapus Strategi.

jambi.atsoft.co.id says
Anda yakin?
OK Cancel

Operator BAPPEDA

Strategi

DAFTAR STRATEGI

+ STRATEGI

No	Strategi	Action
1	Implementasi Aplikasi Elektronik Sistem Akuntabilitas Kinerja Pemerintah	REVISI HAPUS
2	sdfsdfsdgsdgsdgsdf	REVISI HAPUS

Gambar 39. Hapus Strategi

Data yang tidak digunakan dapat dihilangkan dengan menekan tombol **HAPUS** pada halaman daftar strategi.

c. Kebijakan.

Home SKPD Laporan SKPD Cascading

KEBIJAKAN

SKPD DINAS PEKERJAAN UMUM, PERUMAHAN DAN ENERGI SUMBER DAYA MINERAL

Periode SKPD 2017-2022

+ KEBIJAKAN

Tekan untuk menambah KEBIJAKAN

No	KEBIJAKAN	REVISI	HAPUS
1	Meningkatkan cakupan pelayanan air limbah permukiman skala regional pada kawasan permukiman padat penduduk yang tidak memungkinkan dengan skala kawasan atupun individual	REVISI	HAPUS
2	Melakukan pembangunan dan pengembangan sistem distribusi air minum	REVISI	HAPUS
3	Meningkatkan cakupan dan kualitas pelayanan air irigasi	REVISI	HAPUS
4	Meningkatkan kualitas dan kuantitas sarana dan prasarana jalan dan jembatan Provinsi	REVISI	HAPUS
5	Dukungan penguasaan teknologi dan penyebarluasan informasi bidang ke PU an dan pelayanan jasa pengujian	REVISI	HAPUS
6	Peningkatan kuantitas dan kualitas infrastruktur dasar prasarana, sarana dan utilitas (PSU) pada kawasan permukiman di kecamatan miskin serta pemanfaatan sumberdaya mineral dan air tanah	REVISI	HAPUS
7	Peningkatan pembangunan infrastruktur ketenagalistrikan khususnya di pedesaan dan daerah terpencil/terisolir dengan didukung pemanfaatan energi baru terbarukan serta konservasi energi	REVISI	HAPUS
8	Melakukan pengaturan, pembinaan dan pengawasan terhadap Izin pengusahaan air tanah dan pertambangan terhadap rencana tata ruang	REVISI	HAPUS

Gambar 40. Halaman Daftar Kebijakan

Pada submenu ini digunakan untuk mengisi Kebijakan yang akan dilakukan oleh SKPD. Kebijakan dapat ditambahkan dengan menggunakan tombol **+KEBIJAKAN**, Koreksi data kebijakan dapat dilakukan dengan menggunakan tombol **REVISI** dan tombol **HAPUS** digunakan untuk menghapus data kebijakan.

- Tambah Kebijakan.

Home SKPD Laporan SKPD Cascading

KEBIJAKAN

SKPD DINAS PEKERJAAN UMUM, PERUMAHAN DAN ENERGI SUMBER DAYA MINERAL

Periode SKPD

FORM KEBIJAKAN

Nomor KEBIJAKAN

SUBMIT

Gambar 41. Halaman Form Pengisian Data Kebijakan

Masukan **Nomor** dan **Kebijakan** kemudian tekan tombol **SUBMIT** untuk menyimpan data.

- Revisi Kebijakan

Gambar 42. Halaman Revisi Data Kebijakan

Revisi data yang dianggap salah, kemudian tekan tombol **SUBMIT** untuk menyimpan data.

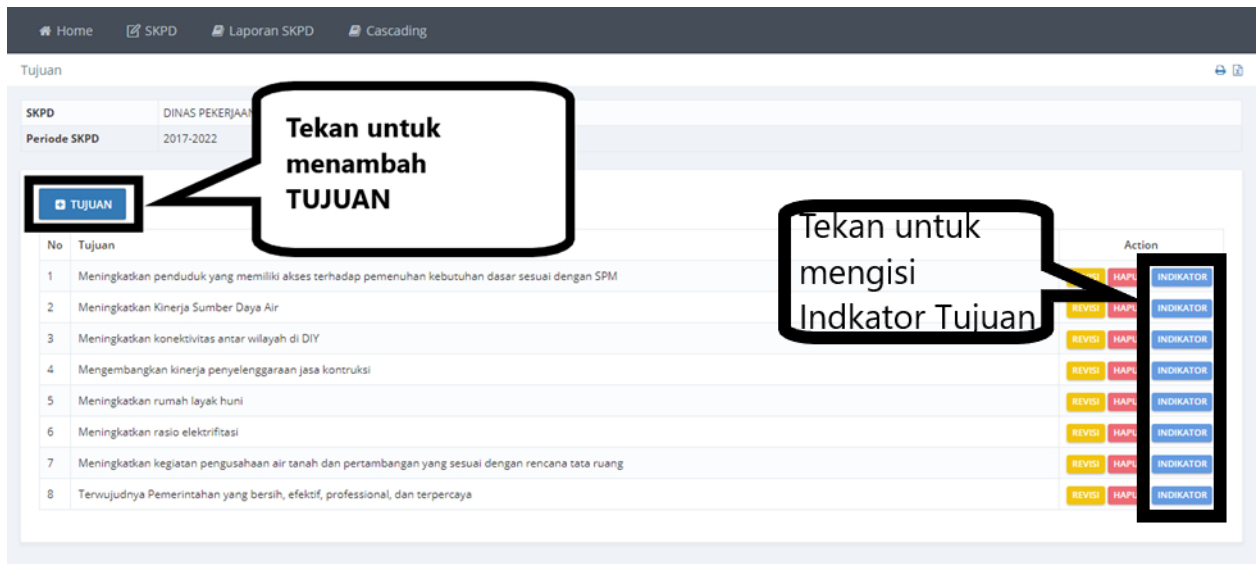
- Hapus Kebijakan

No	KEBIJAKAN	REVISI	HAPUS
1	Meningkatkan pemanfaatan Teknologi Informasi untuk mendukung pelaksanaan tugas dan fungsi Bappeda, baik Ketersediaan data dan informasi, ketersediaan sistem aplikasi dalam rangka proses penyusunan perencanaan dan anggaran (jogjaplan) dan Monev (Sungguh) serta office management, maupun ketersediaan informasi untuk publik melalui media web Bappeda.	REVISI	HAPUS
2	Penguatan fasilitas terhadap aktivitas perencanaan dan peneliti dalam menciptakan konsep dan desain perencanaan pembangunan dan alternatif kebijakan.	REVISI	HAPUS
3	Meningkatkan kerjasama dengan akademisi sebagai tenaga ahli/konsultan guna meningkatkan kualitas perencanaan dan monev pembangunan.	REVISI	HAPUS
4	Meningkatkan kapasitas perencana dalam pengembangan tools atau instrument untuk melakukan pemantauan dan evaluasi.	REVISI	HAPUS
5	Meningkatkan kualitas dan efektivitas proses bisnis perencanaan pembangunan dengan memperkuat SOP Perencanaan serta mempertajam perumusan indikator pembangunan,	REVISI	HAPUS
6	Meningkatkan kualitas dan efektivitas proses bisnis monev serta kontrol terhadap capaian indikator.	REVISI	HAPUS
7	Meningkatkan intensitas koordinasi dengan forum CSR dalam mendukung pembiayaan pembangunan.	REVISI	HAPUS
8	Membangun link antar sistem informasi yang ada di internal BAPPEDA DIY dan dengan sistem informasi di luar BAPPEDA DIY yang terkait.	REVISI	HAPUS

Gambar 43. Halaman Konfirmasi Penghapusan Data Kebijakan

Data kebijakan akan dihapus setelah tombol **OK** ditekan.

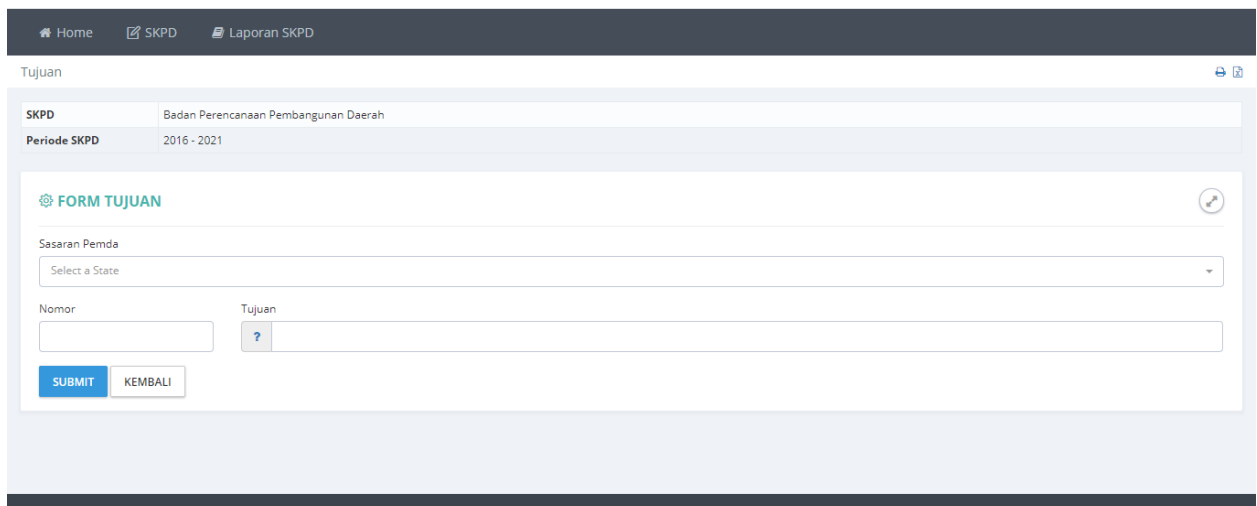
d. Tujuan.



Gambar 44. Halaman Daftar Tujuan

Pada submenu ini digunakan untuk mengisi **Tujuan** yang akan dilakukan oleh SKPD. Tujuan dapat ditambahkan dengan menggunakan tombol **+TUJUAN**, Koreksi data tujuan dapat dilakukan dengan menggunakan tombol **REVISI** dan tombol **HAPUS** digunakan untuk menghapus data tujuan.

- Tambah Tujuan



Gambar 45 Halaman Pengisian Data Tujuan.

Masukan **Nomor** dan **Tujuan** kemudian tekan tombol **SUBMIT** untuk menyimpan data.

- **Revisi Tujuan**
Koreksi tujuan dapat dilakukan dengan menekan tombol Revisi pada halaman daftar tujuan.

Gambar 46 Halaman Koreksi Data Tujuan

Koreksi **Nomor** dan **Tujuan** kemudian tekan tombol **SUBMIT** untuk menyimpan data.

- **Hapus Tujuan.**

No	Tujuan	Action
1	Meningkatkan penduduk yang memiliki akses terhadap pemenuhan kebutuhan dasar sesuai dengan SPM	REVISI HAPUS INDIKATOR
2	Meningkatkan Kinerja Sumber Daya Air	REVISI HAPUS INDIKATOR
3	Meningkatkan konektivitas antar wilayah di DIY	REVISI HAPUS INDIKATOR
4	Mengembangkan kinerja penyelenggaraan jasa konstruksi	REVISI HAPUS INDIKATOR
5	Meningkatkan rumah layak huni	REVISI HAPUS INDIKATOR
6	Meningkatkan rasio elektrifikasi	REVISI HAPUS INDIKATOR
7	Meningkatkan kegiatan pengusahaan air tanah dan pertambangan yang sesuai dengan rencana tata ruang	REVISI HAPUS INDIKATOR
8	Terwujudnya Pemerintahan yang bersih, efektif, profesional, dan terpercaya	REVISI HAPUS INDIKATOR

Gambar 47 Halaman Hapus Tujuan

Menghapus **Tujuan** dapat dilakukan dengan menekan tombol **HAPUS** pada halaman daftar tujuan. Tujuan dapat dihapus apabila seluruh **Indikator Tujuan** telah dihapus.

e. Indikator Tujuan

Daftar Indikator Tujuan dapat diakses melalui tombol **Indikator** pada halaman daftar tujuan.

- Indikator Tujuan



Gambar 48. Halaman Daftar indikator Tujuan

Menambah Indikator Tujuan dapat dilakukan dengan menekan tombol **+INDIKATOR**.

- Tambah Indikator Tujuan.

Tahun	2018	2019	2020	2021	2022
Target (Rp)					
Realisasi (Rp)					
Target (K)					
Realisasi (K)					

Gambar 49 Halaman Pengisian Data Indikator Tujuan.

Masukan data **Nomor**, **Indikator Tujuan**, **Satuan**, **Meta indikator**, **Pilih Rumus**, dan **Realisasi**, kemudian tekan tombol **Submit** untuk menyimpan data.

- **Realisasi Indikator Tujuan**
Realisasi indikator tujuan dapat diakses melalui tombol **Realisasi** pada halaman daftar indikator tujuan.

Home SKPD Laporan SKPD Cascading

Tujuan

SKPD DINAS PEKERJAAN UMUM, PERUMAHAN DAN ENERGI SUMBER DAYA MINERAL

Periode SKPD 2017-2022

FORM INPUT REALISASI INDIKATOR TUJUAN

Indikator Tujuan	Satuan
Jumlah penduduk berakses sanitasi	%
Meta Indikator	Rumus
Jumlah penduduk yang memiliki akses terhadap fasilitas sanitasi yang layak dibagi dengan penduduk seluruhnya x 100%	

Tahun	2018	2019	2020	2021	2022
Target (Rp)	0	0	0	0	0
Realisasi (Rp)	0	0	<input type="text" value="Rp"/>	0	0
Target (K)	0,00	0,00	0,00	0,00	0,00
Realisasi (K)	0,00	0,00	<input type="text" value=""/>	0,00	0,00

Gambar 50. Halaman Pengisian Data Realisasi Indikator Tujuan

Isikan **No**, **Indikator Tujuan**, **Formula**, serta **Target** dan **Realisasi** tiap tahunnya, Tekan tmbol **SUBMIT** untuk menyimpan data.

- Revisi Indikator Tujuan

Gambar 51 Halaman Koreksi Data Indikator Tujuan

Koreksi indikator tujuan dapat dilakukan dengan menekan tombol **Revisi** pada halaman daftar indikator tujuan. Lakukan koreksi pada data yang salah kemudian tekan tombol **SUBMIT** untuk menyimpulkan.

- Hapus Indikator Tujuan

Gambar 52. Halaman Komfirmasi Penghapusan Data

Menghapus indikator tujuan dapat dilakukan dengan menekan tombol **HAPUS** pada halaman daftar indikator tujuan.

f. Sasaran

The screenshot displays the 'Sasaran' page with the following data:

No	Sasaran	Action
1	Penduduk Berakses Sanitasi	REVISI HAPUS INDIKATOR
2	Penduduk Berakses Air Minum	REVISI HAPUS INDIKATOR
3	Meningkatnya luas fungsional Daerah Irigasi yang terlayani air irigasi	REVISI HAPUS INDIKATOR
4	Meningkatnya aksesibilitas wilayah	REVISI HAPUS INDIKATOR
5	Meningkatnya Kinerja Penyelenggaraan jasa Konstruksi	REVISI HAPUS INDIKATOR
6	Penduduk dengan hunian yang layak	REVISI HAPUS INDIKATOR
7	Meningkatnya Rumah Tangga Berakses Listrik	REVISI HAPUS INDIKATOR
8	Meningkatnya Kesesuaian izin pengusahaan air tanah dan pertambangan terhadap rencana tata ruang	REVISI HAPUS INDIKATOR
9	Meningkatnya aktivitas perekonomian yang berkelanjutan	REVISI HAPUS INDIKATOR

Gambar 53. Halaman Daftar Sasaran

Pada submenu ini digunakan untuk mengisi **Sasaran** yang akan dilakukan oleh SKPD. Sasaran dapat ditambahkan dengan menggunakan tombol **+SASARAN**, Koreksi data sasaran dapat dilakukan dengan menggunakan tombol **REVISI** dan tombol **HAPUS** digunakan untuk menghapus data sasaran.

- Tambah Sasaran

The screenshot shows a web application interface for adding a target. The top navigation bar includes 'Home', 'SKPD', and 'Laporan SKPD'. The main content area is titled 'Sasaran' and contains a form titled 'FORM SASARAN'. The form has the following fields:

- Nomor**: A text input field.
- Sasaran**: A dropdown menu with a question mark icon.
- Faktor Pendorong**: A text input field.
- Faktor Penghambat**: A text input field.
- Tindak Lanjut**: A text input field.
- Tujuan**: A dropdown menu.

At the bottom of the form, there are two buttons: 'SUBMIT' (blue) and 'KEMBALI' (grey).

Gambar 54 Halaman Pengisian Data Sasaran

Masukan **Nomor**, **Sasaran**, **faktor Pendorong**, **Faktor Penghambat**, **Tindak Lanjut**, pilih **RPJMD Program**, dan **Tujuan**, kemudian tekan tombol **SUBMIT** untuk menyimpan data.

- **Revisi Sasaran**
Koreksi Sasaran dapat dilakukan dengan menekan tombol Revisi pada halaman daftar sasaran.

Sasaran

SKPD: Badan Perencanaan Pembangunan Daerah

Periode SKPD

FORM SASARAN

Nomor: 1

Sasaran: Terwujudnya perencanaan pembangunan daerah yang berkualitas

Faktor Pendorong: Faktor Pendorong

Faktor Penghambat: Faktor Penghambat

Tindak Lanjut: Tindak Lanjut

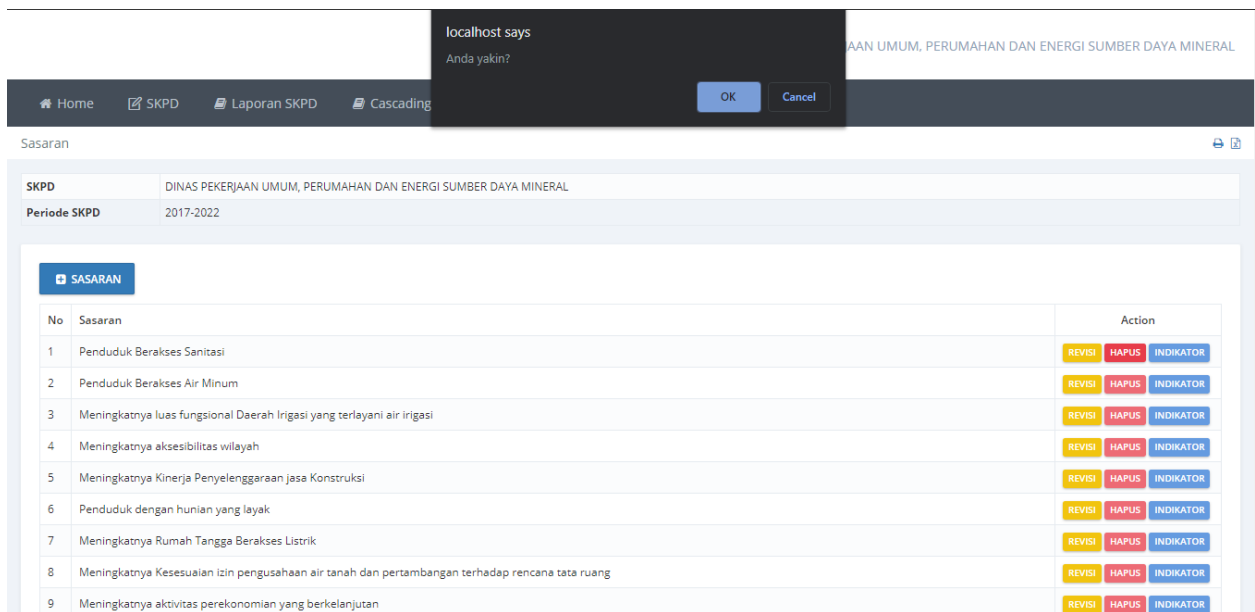
Tujuan: Menjadi institusi perencana yang bermilai tinggi

SUBMIT **KEMBALI**

Gambar 55 Halaman Koreksi Data Sasaran

Lakukan koreksi pada data yang dianggap salah kemudian tekan tombol **SUBMIT** untuk menyimpan.

- Hapus Sasaran

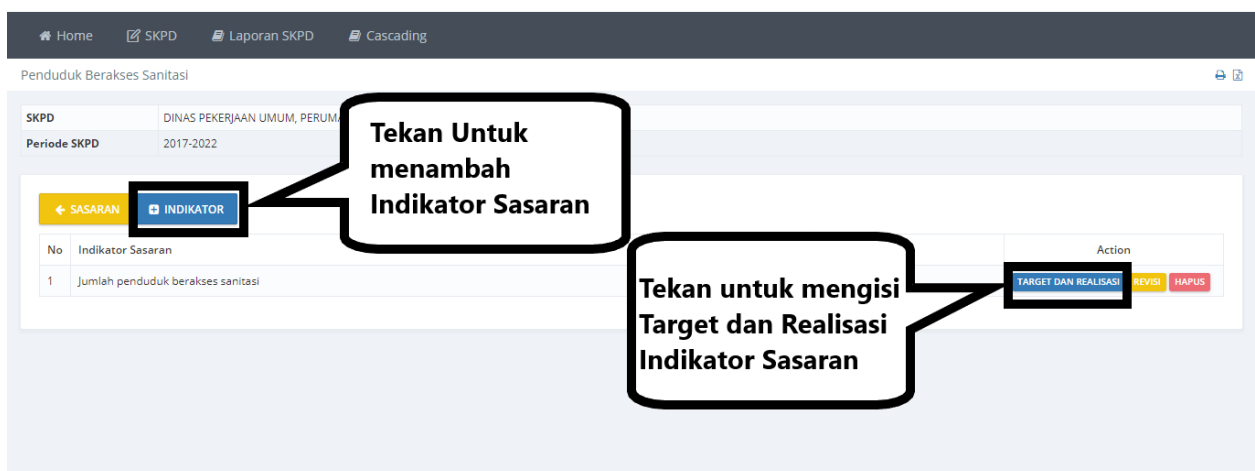


Gambar 56. Halaman Komfirmasi Penghapusan Data

Menghapus **Sasaran** dapat dilakukan dengan menekan tombol **HAPUS** pada halaman daftar tujuan. Tujuan dapat dihapus apabila seluruh **Indikator Sasaran, Target dan Realisasi**, telah dihapus.

g. Indikator Sasaran

Daftar **Indikator Sasaran** dapat diakses melalui tombol **Indikator** pada halaman daftar sasaran.



Gambar 57 Halaman Daftar Indikator Sasaran.

Menambah indikator sasaran dapat dilakukan dengan menekan tombol **+INDIKATOR**.

- **Tambah Indikator Sasaran**
Menambah Indikator Sasaran dapat dilakukan dengan menekan tombol **+INDIKATOR**

FORM INDIKATOR SASARAN

Nomor: Indikator Sasaran: Satuan:

Penjelasan:

IKU

Tahun	Target RKT	Target PK
2016	<input type="text" value="0"/>	<input type="text" value="0"/>
2017	<input type="text" value="0"/>	<input type="text" value="0"/>
2018	<input type="text" value="0"/>	<input type="text" value="0"/>
2019	<input type="text" value="0"/>	<input type="text" value="0"/>
2020	<input type="text" value="0"/>	<input type="text" value="0"/>
2021	<input type="text" value="0"/>	<input type="text" value="0"/>

Gambar 58 Halaman pengisian Data Indikator Sasaran

Masukan data **Nomor, Indikator Sasaran, Satuan, Penjelasan** dan pilih rumus **indikator sasaran**, Tekan tombol **SUBMIT** untuk menyimpan data.

- **Revisi Indikator Sasaran.**

FORM INDIKATOR SASARAN

Nomor: Indikator Sasaran: Satuan:

Penjelasan:

IKU

Tahun	Target RKT	Target PK
2016	<input type="text" value="80"/>	<input type="text" value="80"/>
2017	<input type="text" value="85"/>	<input type="text" value="85"/>
2018	<input type="text" value="90"/>	<input type="text" value="90"/>
2019	<input type="text" value="95"/>	<input type="text" value="95"/>
2020	<input type="text" value="100"/>	<input type="text" value="100"/>
2021	<input type="text" value="100"/>	<input type="text" value="100"/>

Gambar 59 Halaman Koreksi Data Indikator Sasaran

Koreksi indikator sasaran dapat dilakukan dengan menekan tombol **Revisi** pada halaman daftar indikator sasaran. Lakukan koreksi pada data yang salah kemudian tekan tombol **SUBMIT** untuk menyimpan.

h. Target dan Realisasi

Target dan Realisasi indikator sasaran dapat diakses melalui tombol **TARGET DAN REALISASI** pada halaman daftar indikator sasaran.

The screenshot shows a web application interface for entering target and realization data. At the top, there is a navigation bar with 'Home', 'SKPD', and 'Laporan SKPD' links. Below this, the page title is 'Persentase ketercapaian sasaran pembangunan daerah'. The main content area is titled 'FORM TARGET DAN REALISASI INDIKATOR SASARAN'. It includes a header with 'SKPD: Badan Perencanaan Pembangunan Daerah' and 'Periode SKPD: 2016 - 2021'. A tabbed interface shows 'INDIKATOR' selected, with years 2016 through 2021 as options. The form contains several input fields: 'Target RKT' (95), 'Target PK' (95), and a table for quarterly data. The table has columns for 'Target Triwulan', 'Realisasi Triwulan', and 'Keterangan Triwulan'. The 'Rumus' is set to 'NORMAL' and 'Rumus Realisasi' is set to 'JUMLAH'. Other fields include 'Keterangan', 'Faktor Pendukung', 'Faktor Penghambat', and 'Strategi'. A 'SUBMIT' button is located at the bottom left.

Target RKT	Target PK	
95	95	
Target Triwulan 1	Realisasi Triwulan 1	Keterangan Triwulan 1
20	20	---
Target Triwulan 2	Realisasi Triwulan 2	Keterangan Triwulan 2
20	20	---
Target Triwulan 3	Realisasi Triwulan 3	Keterangan Triwulan 3
20	20	---
Target Triwulan 4	Realisasi Triwulan 4	Keterangan Triwulan 4
25	25	---

Gambar 60 Halaman Pengisian Target dan Realisasi

Masukan data **Target RKT**, **Target PK**, **Target Triwulan**, **Realisasi Triwulan**, **Rumus**, **Rumus Realisasi**, **Keterangan**, **Faktor Pendukung**, **Faktor Penghambat** dan **Strategi**, kemudian tekan tombol **SUBMIT** untuk menyimpan data.

i. Program Tahunan

The screenshot shows a web application interface for 'Program Tahunan'. At the top, there are navigation links: Home, SKPD, Laporan SKPD, and Cascading. Below the navigation, the page title is 'Program Tahunan'. The main content area displays a table with columns: No, Indikator Sasaran, Sasaran Program, Anggaran, and a set of action buttons (KEGIATAN, REVISI, HAPUS, IKP). A callout box points to a '+ PROGRAM TAHUNAN' button, and another callout box points to the 'KEGIATAN' button in the table.

No	Indikator Sasaran	Sasaran Program	Anggaran	KEGIATAN	REVISI	HAPUS	IKP
1		Terwujudnya Administrasi Perkantoran yang Mendukung Kelancaran Tugas dan Fungsi SKPD	1.963.324.400	KEGIATAN	REVISI	HAPUS	IKP
2		Terwujudnya Administrasi Perkantoran yang Mendukung Kelancaran Tugas dan Fungsi SKPD	369.847.900	KEGIATAN	REVISI	HAPUS	IKP
3		Meningkatnya Sarana Prasarana Aparatur yang Mendukung Kelancaran Tugas dan Fungsi SKPD	832.915.000	KEGIATAN	REVISI	HAPUS	IKP
4		Meningkatnya Sarana Prasarana Aparatur yang Mendukung Kelancaran Tugas dan Fungsi SKPD	188.637.000	KEGIATAN	REVISI	HAPUS	IKP
5		Terwujudnya Penata Usaha Keuangan dan Pencapaian Kinerja Program yang Mendukung Kelancaran Tugas dan Fungsi SKPD	299.401.000	KEGIATAN	REVISI	HAPUS	IKP

Gambar 61. Halaman Daftar Program Tahunan

Pada submenu ini digunakan untuk mengisi **Program Tahunan** yang akan dilakukan oleh SKPD. Program Tahunan dapat ditambahkan dengan menggunakan tombol **+PROGRAM TAHUNAN**, Koreksi data program tahunan dapat dilakukan dengan menggunakan tombol **REVISI** dan tombol **HAPUS** digunakan untuk menghapus data program tahunan.

- Tambah Program Tahunan

The screenshot shows the 'FORM PROGRAM TAHUNAN' page. It has a header with navigation links: Home, SKPD, Laporan SKPD, and Cascading. The page title is 'Program Tahunan'. The form contains several dropdown menus: 'Indikator Sasaran' (set to 'Untuk Program 01-06'), 'Program' (set to 'PROGRAM ADMINISTRASI PERKANTORAN (BADAN PERENCANAAN PEMBANGUNAN DAERAH, BALAI PENELITIAN, PENGEMBANGAN, DAN STATISTIK DAERAH)'), and 'Penanggung Jawab' (set to 'Balai Penelitian, Pengembangan, dan Statistik Daerah'). There is a 'Sasaran Program' field and a 'SUBMIT' button at the bottom.

Gambar 62. Halaman Form Pengisian Data Program Tahunan

Pilih **Indikator Sasaran**, **Program**, **Penanggungjawab** dan masukan **Sasaran program**, kemudian tekan tombol **SUBMIT** untuk menyimpan data.

- Revisi Program Tahunan

Program Tahunan

SKPD: BADAN PERENCANAAN PEMBANGUNAN DAERAH

Periode SKPD: 2017-2022

Program: PROGRAM ADMINISTRASI PERKANTORAN

FORM PROGRAM TAHUNAN

Indikator Sasaran: Untuk Program 01-06

Penanggung Jawab: Sekretariat

Sasaran Program: Terwujudnya Administrasi Perkantoran yang Mendukung Kelancaran Tugas dan Fungsi SKPD

SUBMIT

2019 © SENGGUH By Badan Perencanaan Pembangunan Daerah DIY

Gambar 63. Halaman Revisi Data Program Tahunan

Revisi data Program tahunan yang dianggap kurang tepat, kemudian tekan tombol **SUBMIT** untuk menyimpan data.

- Hapus Program Tahunan

localhost says
Anda yakin?

OK Cancel

Program Tahunan

SKPD: BADAN PERENCANAAN PEMBANGUNAN DAERAH

Periode SKPD: 2017-2022

No	Indikator Sasaran	Sasaran Program	Program	Penanggung Jawab	Anggaran	
1		Terwujudnya Administrasi Perkantoran yang Mendukung Kelancaran Tugas dan Fungsi SKPD	0.00.01 PROGRAM ADMINISTRASI PERKANTORAN	Sekretariat	1.963.324.400	KEGIATAN REVISI HAPUS IKP
2		Terwujudnya Administrasi Perkantoran yang Mendukung Kelancaran Tugas dan Fungsi SKPD	0.00.01 PROGRAM ADMINISTRASI PERKANTORAN	Balai Penelitian, Pengembangan, dan Statistik Daerah	369.847.900	KEGIATAN REVISI HAPUS IKP
3		Meningkatnya Sarana Prasarana Aparatur yang Mendukung Kelancaran Tugas dan Fungsi SKPD	0.00.02 PROGRAM PENINGKATAN SARANA DAN PRASARANA APARATUR	Sekretariat	832.915.000	KEGIATAN REVISI HAPUS IKP
4		Meningkatnya Sarana Prasarana Aparatur yang Mendukung Kelancaran Tugas dan Fungsi SKPD	0.00.02 PROGRAM PENINGKATAN SARANA DAN PRASARANA APARATUR	Balai Penelitian, Pengembangan, dan Statistik Daerah	188.637.000	KEGIATAN REVISI HAPUS IKP
5		Terwujudnya Penata Usaha Keuangan dan Pencapaian Kinerja Program yang Mendukung Kelancaran Tugas dan Fungsi SKPD	0.00.04 PROGRAM PENINGKATAN PENGEMBANGAN SISTEM PELAPORAN CAPAIAN KINERJA DAN PELAPORAN KEUANGAN	Sekretariat	299.401.000	KEGIATAN REVISI HAPUS IKP

Gambar 64. Halaman Konfirmasi Penghapusan Data Program Tahunan

Data program Tahunan akan dihapus setelah menekan tombol **OK**.

- Kegiatan

No	SKPD Pengampu Kegiatan	SKPD SUB SUB	Sasaran Kegiatan	Kegiatan	Anggaran	<input type="checkbox"/>
1	BADAN PERENCANAAN PEMBANGUNAN DAERAH	Subbagian Umum	Bappeda DIY	Penyediaan Jasa, Peralatan, dan Perlengkapan Perkantoran	Rp. 491,423,800	<input checked="" type="checkbox"/>
2	BADAN PERENCANAAN PEMBANGUNAN DAERAH	Subbagian Keuangan	Bappeda DIY	Penyediaan Jasa Pengelola Pelayanan Perkantoran	Rp. 56,670,000	<input checked="" type="checkbox"/>
3	BADAN PERENCANAAN PEMBANGUNAN DAERAH	Subbagian Keuangan	Bappeda DIY	Penyediaan Rapat-Rapat, Koordinasi dan Konsultasi	Rp. 1,415,230,600	<input checked="" type="checkbox"/>
4	BALAI PENELITIAN, PENGEMBANGAN, DAN STATISTIK DAERAH	Subbagian Tata Usaha	Penyediaan jasa, peralatan dan perlengkapan perkantoran	Penyediaan Jasa, Peralatan, dan Perlengkapan Perkantoran	Rp. 96,840,650	<input type="checkbox"/>
5	BALAI PENELITIAN, PENGEMBANGAN, DAN STATISTIK DAERAH	Subbagian Tata Usaha	Penyediaan Jasa Pengelola Pelayanan Perkantoran	Penyediaan Jasa Pengelola Pelayanan Perkantoran	Rp. 26,771,250	<input type="checkbox"/>
6	BALAI PENELITIAN, PENGEMBANGAN, DAN STATISTIK DAERAH	Subbagian Tata Usaha	Penyediaan Rapat-Rapat Koordinasi Dan Konsultasi	Penyediaan Rapat-Rapat, Koordinasi dan Konsultasi	Rp. 246,236,000	<input type="checkbox"/>

Gambar 65. Halaman Pemilihan Kegiatan

Pilih kegiatan yang diampu oleh program tahunan, kemudian tekan **SUBMIT** untuk menyimpan.

j. Indikator Kinerja Program

No	SKPD	Sub SKPD	Program	Sasaran	Rumus R	Rumus %	Target Tahunan	Target Triwulan				PROGRES	REVISI	HAPUS
								1	2	3	4			
1	BADAN PERENCANAAN PEMBANGUNAN DAERAH	Sekretariat	PROGRAM ADMINISTRASI PERKANTORAN	Persentase Pemenuhan Pelayanan Administrasi Perkantoran	pers					77.6	100			
1	BADAN PERENCANAAN PEMBANGUNAN DAERAH	Balai Penelitian, Pengembangan, dan Statistik Daerah	PROGRAM PENGEMBANGAN STATISTIK DAERAH	Persentase Pemenuhan Kebutuhan data dan Analisis dalam Perencanaan Pembangunan Daerah	pers					100	100			
2	BADAN PERENCANAAN PEMBANGUNAN DAERAH	Sekretariat	PROGRAM PENINGKATAN SARANA DAN PRASARANA APARATUR	Persentase pemenuhan kebutuhan sarana dan prasarana aparatur	pers					88	100			
2	BADAN PERENCANAAN PEMBANGUNAN DAERAH	Balai Penelitian, Pengembangan, dan Statistik Daerah	PROGRAM PENGEMBANGAN STATISTIK DAERAH	Tingkat Kepuasan Pelanggan	persen	ABSOLUT4	NORMAL	70	70	70	70	70		
3	BADAN PERENCANAAN PEMBANGUNAN DAERAH	Sekretariat	PROGRAM PENINGKATAN PENGEMBANGAN SISTEM PELAPORAN CAPAIAN KINERJA DAN PELAPORAN KEUANGAN	Persentase terwujudnya penatausahaan keuangan dan pencapaian kinerja program yang mendukung kelancaran tugas dan fungsi SKPD	persen	ABSOLUT4	NORMAL	100	46.2	59.1	82.9	100		

Gambar 66. Halaman Daftar Indikator Kinerja Program

Menambah data baru dapat dilakukan dengan menekan tombol **+INDIKATOR KINERJA PROGRAM**, Bila ada data yang salah dapat diperbaiki dengan menekan tombol **REVISI** dan

untuk data yang sudah tidak digunakan dapat dihapus dengan menekan tombol HAPUS.
Tombol PRORES digunakan untuk mengisi data progress indikator kinerja program.

- Tambah Indikator Kinerja Program

Indikator Kinerja Program

FORM ENTRI INDIKATOR KINERJA PROGRAM

Sub SKPD:

Program:

Urutan: Indikator Kinerja Program: Satuan:

Target Tahunan:

Target Triwulan 1: Target Triwulan 2: Target Triwulan 3: Target Triwulan 4:

Rumus Realisasi Tahunan: Rumus Prosentase Tahunan:

Target Kinerja (%): Realisasi Tahun Lalu (%): Target Akhir Periode (%):

Keterangan Tahunan:

Keterangan Triwulan	Faktor Pendorong Triwulan	Faktor Penghambat Triwulan
<input type="text"/>	<input type="text"/>	<input type="text"/>
<input type="text"/>	<input type="text"/>	<input type="text"/>
<input type="text"/>	<input type="text"/>	<input type="text"/>
<input type="text"/>	<input type="text"/>	<input type="text"/>

Gambar 67. Halaman Pengisian Data Indikator Kinerja Program

Masukan data indikator kinerja program sesuai dengan kolom yang sudah diberikan, bila data sudah dianggap benar dapat disimpan dengan menekan tombol **SUBMIT**.

- Revisi Indikator Kinerja Program

Home SKPD Laporan SKPD Cascading

Indikator Kinerja Program

FORM ENTRI INDIKATOR KINERJA PROGRAM

Sub SKPD: Sekretariat Program: PROGRAM ADMINISTRASI PERKANTORAN

Urutan: 1 Indikator Kinerja Program: Persentase Pemenuhan Pelayanan Administrasi Perkantoran Satuan: persen

Target Tahunan: 100

Target Triwulan 1: 31,9 Target Triwulan 2: 55,1 Target Triwulan 3: 77,6 Target Triwulan 4: 100

Rumus Realisasi Tahunan: ABSOLUT4 Rumus Prosentase Tahunan: NORMAL

Target Kinerja (%): 55,1 Realisasi Tahun Lalu (%): 100 Target Akhir Periode (%): 100

Keterangan Tahunan: Realisasi kinerja merupakan capaian kegiatan fisik

Keterangan Triwulan	Faktor Pendorong Triwulan	Faktor Penghambat Triwulan
Keterangan Triwulan 1 Kegiatan bersifat persediaan, realisasi fisik sudah sesuai dengan target triwulan 1	Faktor Pendorong Triwulan 1 -	Faktor Penghambat Triwulan 1 -
Keterangan Triwulan 2 Kegiatan bersifat persediaan, realisasi fisik sudah sesuai dengan target triwulan 2	Faktor Pendorong Triwulan 2 -	Faktor Penghambat Triwulan 2 -
Keterangan Triwulan 3 -	Faktor Pendorong Triwulan 3 -	Faktor Penghambat Triwulan 3 -
Keterangan Triwulan 4 -	Faktor Pendorong Triwulan 4 -	Faktor Penghambat Triwulan 4 -

← KEMBALI SUBMIT

Gambar 68. Halaman Revisi Data Indikator Kinerja Program

Revisi data indikator kinerja program yang dianggap kurang tepat, kemudian tekan tombol **SUBMIT** untuk menyimpan data.

- Hapus Indikator Kinerja Program

localhost says
Anda yakin?

Home SKPD Laporan SKPD Cascading

Indikator Kinerja Program

INDIKATOR KINERJA PROGRAM

No	SKPD	Sub SKPD	Program	Indikator Kinerja Program	Satuan	Rumus R	Rumus %	Target Tahunan	Target Triwulan				PROGRES	REVISI	HAPUS
									1	2	3	4			
1	BADAN PERENCANAAN PEMBANGUNAN DAERAH	Sekretariat	PROGRAM ADMINISTRASI PERKANTORAN	Persentase Pemenuhan Pelayanan Administrasi Perkantoran	persen	ABSOLUT4	NORMAL	100	31.9	55.1	77.6	100			
1	BADAN PERENCANAAN PEMBANGUNAN DAERAH	Balai Penelitian, Pengembangan, dan Statistik Daerah	PROGRAM PENGEMBANGAN STATISTIK DAERAH	Persentase Pemenuhan Kebutuhan data dan Analisis dalam Perencanaan Pembangunan Daerah	persen	ABSOLUT4	NORMAL	100	100	100	100	100			
2	BADAN PERENCANAAN PEMBANGUNAN DAERAH	Sekretariat	PROGRAM PENINGKATAN SARANA DAN PRASARANA APARATUR	Persentase pemenuhan kebutuhan sarana dan prasarana aparatur	persen	ABSOLUT4	NORMAL	100	25.9	67.1	88	100			
2	BADAN PERENCANAAN PEMBANGUNAN DAERAH	Balai Penelitian, Pengembangan, dan Statistik Daerah	PROGRAM PENGEMBANGAN STATISTIK DAERAH	Tingkat Kepuasan Pelanggan	persen	ABSOLUT4	NORMAL	70	70	70	70	70			

Gambar 69. Halaman Persetujuan Menghapus Data Indikator Kinerja Program
Data indikator kinerja program akan dihapus setelah menekan tombol **OK**.

k. Progres

Home SKPD Laporan SKPD Cascading

Indikator Kinerja Program

Program	PROGRAM ADMINISTRASI PERKANTORAN	
Indikator Program	Persentase Pemenuhan Pelayanan Administrasi Perkantoran	
Realiasi Triwulan 1	31,9	2020-04-01 11:41:15
Realiasi Triwulan 2	55,1	2020-04-01 11:41:15
Realiasi Triwulan 3	0	2020-07-06 11:54:49
Realiasi Triwulan 4	0	2020-07-06 11:54:49

FORM ENTRI PROGRES IKP

Realisasi Triwulan 1	Realisasi Triwulan 2	Realisasi Triwulan 3	Realisasi Triwulan 4
31,9	55,1	0	0

Keterangan Triwulan 1
Kegiatan bersifat persediaan, realisasi fisik sudah sesuai dengan target triwulan 1

Keterangan Triwulan 2
Kegiatan bersifat persediaan, realisasi fisik sudah sesuai dengan target triwulan 2

Keterangan Triwulan 3
-

Keterangan Triwulan 4
-

Keterangan Tahunan
Realisasi kinerja merupakan capaian kegiatan fisik

[← KEMBALI](#) [SUBMIT](#)

Gambar 70. Halaman Pengisian data Progres Indikator Kinerja Program

Masukan data realisasi pada kolom yang sudah disediakan kemudian tekan tombol **SUBMIT** untuk meyimpan data.

C. Laporan SKPD

a. Laporan Renstra

Home SKPD Laporan SKPD Cascading

Laporan Rencana Strategis

Rencana Strategis
BADAN PERENCANAAN PEMBANGUNAN DAERAH
Periode 2017-2022

Kebijakan

1. Meningkatkan pemanfaatan Teknologi Informasi untuk mendukung pelaksanaan tugas dan fungsi Bappeda, baik Ketersediaan data dan informasi, ketersediaan sistem aplikasi dalam rangka proses penyusunan perencanaan dan anggaran (jogjaplan) dan Monev (Sungguh) serta office management, maupun ketersediaan informasi untuk publik melalui media web Bappeda.
2. Penguatan fasilitasi terhadap aktivitas perencanaan dan peneliti dalam menciptakan konsep dan desain perencanaan pembangunan dan alternatif kebijakan.
3. Meningkatkan kerjasama dengan akademisi sebagai tenaga ahli/konsultan guna meningkatkan kualitas perencanaan dan monev pembangunan.
4. Meningkatkan kapasitas perencanaan dalam pengembangan tools atau instrument untuk melakukan pemantauan dan evaluasi.
5. Meningkatkan kualitas dan efektivitas proses bisnis perencanaan pembangunan dengan memperkuat SOP Perencanaan serta mempertajam perumusan indikator pembangunan.
6. Meningkatkan kualitas dan efektivitas proses bisnis monev serta kontrol terhadap capaian indikator.
7. Meningkatkan intensitas koordinasi dengan forum CSR dalam mendukung pembiayaan pembangunan.
8. Membangun link antar sistem informasi yang ada di internal BAPPEDA DIY dan dengan sistem informasi di luar BAPPEDA DIY yang terkait.
9. Menjamin infrastruktur jaringan dan komputer berjalan optimal dan termaintain secara berkelanjutan
10. Menyempurnakan mekanisme forum trilateral desk dengan kabupaten/kota yang menghasilkan perencanaan program tematik / program strategis bersama yang konsisten dan terukur
11. Meningkatkan sistem aplikasi yang dimiliki mampu menampilkan informasi secara akurat guna memperkuat proses perencanaan berbasis bukti dan data
12. Pengembangan sistem aplikasi yang dimiliki (Jogjaplan, Monev Sungguh, SINTAL, JOGJA DATAKU, dll) sesuai dengan kebutuhan.
13. Menyempurnakan mekanisme forum trilateral desk dengan kabupaten/kota yang menghasilkan perencanaan program tematik / program strategis bersama yang konsisten dan terukur.

No	Tujuan	Sasaran Strategis	Indikator Kinerja	Satuan	Target per Tahun				
					2018	2019	2020	2021	2022
1	Menjadi institusi perencana yang bernilai tinggi	Terwujudnya perencanaan pembangunan daerah yang berkualitas	Persentase ketercapaian sasaran pembangunan daerah	%	83	84	84,5	85	85,5

Gambar 71. Laporan Rencana Strategis

b. Laporan Indikator Kinerja

Home SKPD Laporan SKPD Cascading

Indikator Kinerja

Indikator Kinerja
BADAN PERENCANAAN PEMBANGUNAN DAERAH
Periode 2017-2022
Tahun 2020

No	Sasaran Strategis	Indikator Kinerja	Meta Indikator
1	Terwujudnya perencanaan pembangunan daerah yang berkualitas	Persentase ketercapaian sasaran pembangunan daerah	Indikator sasaran SKPD tahun N yang tercapai /Indikator sasaran RPJMD x100%

Gambar 72. Laporan Indikator Kinerja

c. Laporan Rencana Kinerja Tahunan

Home SKPD Laporan SKPD Cascading

Rencana Kinerja Tahunan

Rencana Kinerja Tahunan
BADAN PERENCANAAN PEMBANGUNAN DAERAH
Periode 2017-2022
Tahun 2020

No	Sasaran Strategis	Indikator Kinerja	Satuan	Target
1	Terwujudnya perencanaan pembangunan daerah yang berkualitas	Persentase ketercapaian sasaran pembangunan daerah	%	84,5

Gambar 73. Laporan Rencana Kinerja Tahunan

d. Laporan Perjanjian Kinerja

Home SKPD Laporan SKPD Cascading

Perjanjian Kinerja

Perjanjian Kinerja
BADAN PERENCANAAN PEMBANGUNAN DAERAH
Periode 2017-2022
Tahun 2020

No	Sasaran Strategis	Indikator Kinerja	Satuan	Target	Program	Anggaran
1	Terwujudnya perencanaan pembangunan daerah yang berkualitas	Persentase ketercapaian sasaran pembangunan daerah	%	84,5	PROGRAM PENGENDALIAN PEMBANGUNAN DAERAH	1,539,534,500
					PROGRAM PERENCANAAN PEMBANGUNAN SOSIAL-BUDAYA	496,505,000
					PROGRAM PERENCANAAN PEMBANGUNAN DAERAH	1,867,458,000
					PROGRAM PERENCANAAN PEMBANGUNAN PEREKONOMIAN	282,997,000
					PROGRAM PENELITIAN DAN PENGEMBANGAN	149,425,800
					PROGRAM PENGEMBANGAN STATISTIK DAERAH	939,152,000
					PROGRAM PERENCANAAN PEMBANGUNAN PEMERINTAHAN	231,163,000
					PROGRAM PERENCANAAN PENGEMBANGAN WILAYAH DAN SARANA PRASARANA	94,918,000

Gambar 74. Laporan Perjanjian Kinerja

e. Laporan Pengukuran Kinerja

Home SKPD Laporan SKPD Cascading

Pengukuran Kinerja

Pengukuran Kinerja
BADAN PERENCANAAN PEMBANGUNAN DAERAH
Periode 2017-2022
Tahun 2020

No	Sasaran Strategis	Indikator Kinerja	Satuan	Target	Realisasi	Prosentase
1	Terwujudnya perencanaan pembangunan daerah yang berkualitas	Persentase ketercapaian sasaran pembangunan daerah	%	84,5	0	0,00

Gambar 75. Laporan Pengukuran Kinerja

f. Laporan Tahapan Capaian Perjanjian Kinerja

Home SKPD Laporan SKPD Cascading

Tahapan Capaian Perjanjian Kinerja

Tahapan Capaian Perjanjian Kinerja
BADAN PERENCANAAN PEMBANGUNAN DAERAH
Periode 2017-2022
Tahun 2020

No	Sasaran Strategis	Indikator Kinerja	Satuan	Target Tahunan	Realisasi Tahunan	TW	Target	Realisasi	Prosentase	Keterangan Per Triwulan
1	Terwujudnya perencanaan pembangunan daerah yang berkualitas	Persentase ketercapaian sasaran pembangunan daerah	%	84,5	0	TW1	84,5	84		Target tahun berjalan, realisasi masih menggunakan tahun lalu
						TW2	84,5	84,5		Keterangan : Perhitungan kinerja sasaran Bappeda DIY baru dapat dihitung pada akhir Triwulan IV dikarenakan kinerja sasaran Bappeda diperoleh dari kinerja sasaran seluruh OPD akhir tahun 2020 Faktor Penghambat : Faktor Pendorong :
						TW3	84,5	0	0,00	Keterangan : - Faktor Penghambat : Faktor Pendorong :
						TW4	84,5	0	0,00	Keterangan : - Faktor Penghambat : Faktor Pendorong :

Gambar 76. Laporan Tahapan Capaian Perjanjian kinerja

g. Laporan Capaian Anggaran Pendukung Sasaran

Capaian Anggaran Pendukung Sasaran BADAN PERENCANAAN PEMBANGUNAN DAERAH Periode 2017-2022 Tahun 2020																																		
No	Sasaran Strategis	Indikator Kinerja	Satuan	Target	Program	Anggaran	Kegiatan	Anggaran	Triwulan 1				Triwulan 2				Triwulan 3				Triwulan 4													
									Rp		%		Rp		%		Rp		%		Rp		%											
									T	R	T	R	T	R	T	R	T	R	T	R	T	R	T	R										
1	Terwujudnya perencanaan pembangunan daerah yang berkualitas	Persentase ketercapaian sasaran pembangunan daerah	%	84,5	PROGRAM PENGENDALIAN PEMBANGUNAN DAERAH	1.539.534.500	Pelaksanaan Pengendalian, Monitoring dan Evaluasi Pembangunan Daerah	1.186.307.000	438.627.000	394.465.000	37,00	62,00	730.507.000	667.615.000	63,95	63,95	1.031.483.000	0	88,15	1.186.307.000	0	100,00	0	0	0	0	0	0						
								353.227.500	200.690.500	41.453.500	57,25	51,25	264.660.000	247.693.500	82,25	82,25	274.330.250	0	87,75	353.227.500	0	100,00	0	0	0	0	0	0	0	0	0			
					PROGRAM PERENCANAAN PEMBANGUNAN SOSIAL-BUDAYA	496.505.000	Penyusunan Perencanaan, Pengendalian dan Evaluasi Pembangunan SDM	76.012.000	12.327.000	11.473.000	21,00	51,00	17.202.000	15.926.000	29,00	53,00	49.607.000	0	70,00	76.012.000	0	100,00	0	0	0	0	0	0	0	0	0	0	0	
								95.964.000	21.005.000	18.132.000	24,50	54,50	26.750.000	23.585.000	50,00	50,00	56.883.000	0	87,00	95.964.000	0	100,00	0	0	0	0	0	0	0	0	0	0		
								324.529.000	65.434.500	30.505.000	20,50	53,50	121.155.500	88.540.000	42,00	42,00	183.896.500	0	63,00	324.529.000	0	100,00	0	0	0	0	0	0	0	0	0	0	0	
								1.747.432.000	210.304.000	142.037.000	18,10	58,10	623.409.000	529.122.000	42,87	53,10	1.569.984.000	0	94,00	1.747.432.000	0	100,00	0	0	0	0	0	0	0	0	0	0	0	
					PROGRAM PERENCANAAN PEMBANGUNAN DAERAH	1.867.458.000	Perencanaan Pembangunan Lintas Sektoral dan Lintas Kewilayahan	120.026.000	32.801.750	9.884.250	28,00	52,00	41.963.000	27.569.250	42,00	54,00	72.485.500	0	71,00	120.026.000	0	100,00	0	0	0	0	0	0	0	0	0	0	0	
								282.997.000	195.284.000	18.112.000	18.009.000	13,00	51,00	19.332.000	19.225.000	18,00	56,00	50.742.000	0	34,50	282.997.000	0	100,00	0	0	0	0	0	0	0	0	0	0	
					PROGRAM PERENCANAAN PEMBANGUNAN PEREKONOMIAN	282.997.000	Penyusunan Perencanaan, Pengendalian dan Evaluasi Pembangunan Pertanian dan Kelayakan	87.713.000	19.845.000	19.705.000	25,00	54,00	19.845.000	19.705.000	28,00	56,00	53.100.000	0	63,00	87.713.000	0	100,00	0	0	0	0	0	0	0	0	0	0	0	0
								0	0	0	0	0	0	0	0	0	0	0	0	0	0	0	0	0	0	0	0	0	0	0	0	0	0	0
					PROGRAM PENELITIAN DAN PENGEMBANGAN	0	0	0	0	0	0	0	0	0	0	0	0	0	0	0	0	0	0	0	0	0	0	0	0	0	0	0	0	
					PROGRAM PENGEMBANGAN STATISTIK DAERAH	0	0	0	0	0	0	0	0	0	0	0	0	0	0	0	0	0	0	0	0	0	0	0	0	0	0	0	0	
					PROGRAM PERENCANAAN PEMBANGUNAN PEMERINTAHAN	231.163.000	Penyusunan Perencanaan, Pengendalian dan Evaluasi Pembangunan Pemerintahan Umum	125.491.500	48.051.500	43.917.000	42,00	51,00	52.676.500	48.645.000	47,00	57,00	94.531.500	0	80,00	125.491.500	0	100,00	0	0	0	0	0	0	0	0	0	0	0	0
								105.671.500	31.338.500	31.338.500	34,00	58,00	33.724.500	33.724.500	39,00	59,00	72.579.500	0	75,00	105.671.500	0	100,00	0	0	0	0	0	0	0	0	0	0	0	0
PROGRAM PERENCANAAN PENGEMBANGAN WILAYAH DAN SARANA PRASARANA	94.918.000	Penyusunan Perencanaan, Pengendalian dan Evaluasi Pembangunan Perhubungan, Infrastruktur Wilayah dan ESDM	33.311.000	12.236.000	12.156.000	39,00	57,00	19.128.500	19.125.000	60,00	60,00	27.281.000	0	85,00	33.311.000	0	100,00	0	0	0	0	0	0	0	0	0	0	0	0					
			61.607.000	23.341.000	23.109.000	39,00	54,00	33.309.500	33.187.000	55,00	55,00	43.524.500	0	76,00	61.607.000	0	100,00	0	0	0	0	0	0	0	0	0	0	0	0					

Gambar 77. Laporan Capaian Anggaran Pendukung Sasaran

h. Laporan Capaian Sasaran dan Anggaran

Home SKPD Laporan SKPD Cascading

Laporan Capaian Sasaran dan Anggaran

Laporan Capaian Sasaran dan Anggaran
BADAN PERENCANAAN PEMBANGUNAN DAERAH
Periode 2017-2022
Tahun 2020

No	Sasaran Strategis	Indikator Kinerja	Satuan	Target	Program	Anggaran	Realisasi
1	Terwujudnya perencanaan pembangunan daerah yang berkualitas	Persentase ketercapaian sasaran pembangunan daerah	%	84,5	PROGRAM PENGENDALIAN PEMBANGUNAN DAERAH	1.539.534.500	0
					PROGRAM PERENCANAAN PEMBANGUNAN SOSIAL-BUDAYA	496.505.000	0
					PROGRAM PERENCANAAN PEMBANGUNAN DAERAH	1.867.458.000	0
					PROGRAM PERENCANAAN PEMBANGUNAN PEREKONOMIAN	282.997.000	0
					PROGRAM PENELITIAN DAN PENGEMBANGAN	0	0
					PROGRAM PENGEMBANGAN STATISTIK DAERAH	0	0
					PROGRAM PERENCANAAN PEMBANGUNAN PEMERINTAHAN	231.163.000	0
					PROGRAM PERENCANAAN PENGEMBANGAN WILAYAH DAN SARANA PRASARANA	94.918.000	0

Gambar 78. Laporan Capaian Sasaran dan Anggaran

i. Laporan Realisasi Kinerja Tahun Terhadap Target Akhir RPJMD

Home SKPD Laporan SKPD Cascading

Perbandingan Target Kinerja Tahun (berjalan) dengan Target Akhir RPJMD

Perbandingan Target Kinerja Tahun(berjalan) dengan Target Akhir RPJMD
BADAN PERENCANAAN PEMBANGUNAN DAERAH
Periode 2017-2022
Tahun 2020

Warning: Division by zero in G:\xampp\htdocs\sengguh\app\views\sk-laporan\ptkt.phtml on line 241

No	Tujuan / Indikator Tujuan / Sasaran / Indikator Sasaran	Capaian/Kondisi 2019	2020			Target Akhir RPJMD 2022	Capaian 2020 terhadap 2022 (AKHIR RPJMD)(%)
			Target	Realisasi	% Realisasi		
1	Menjadi institusi perencana yang bernilai tinggi						
	Indeks Reformasi Birokrasi dengan nilai 73,07 (BB) dalam kategori baik (2016) menjadi Sangat Baik dengan nilai 76 (A) (2022)						
1.1	Terwujudnya perencanaan pembangunan daerah yang berkualitas						
1.1.1	Persentase ketercapaian sasaran pembangunan daerah	107	84,5	0	0	0	nan
	Faktor penghambat :-						
	Faktor pendukung :-						
	Strategi untuk mewujudkan indikator tahun 2021 :-						

Gambar 79. Laporan Realisasi Kinerja Tahun n Terhadap Target Akhir RPJMD

j. Laporan Eselon III

Laporan Eselon III

LAPORAN ESELON III DINAS PENDIDIKAN, PEMUDA DAN OLAH RAGA Periode 2018-2022 Tahun				
No	Sub SKPD	Perjanjian/Penetapan Kinerja	Tahapan Capaian Perjanjian Kinerja	Pengukuran Kinerja
1	Balai Pendidikan Menengah Kabupaten Kulon Progo	Lihat	Lihat	Lihat
2	Bidang Pendidikan Luar Biasa dan Pendidikan Dasar	Lihat	Lihat	Lihat
3	Balai Pendidikan Menengah Kabupaten Bantul	Lihat	Lihat	Lihat
4	Balai Latihan Pendidikan Teknik	Lihat	Lihat	Lihat
5	Balai Pendidikan Menengah Kabupaten Gunungkidul	Lihat	Lihat	Lihat
6	Balai Pendidikan Menengah Kabupaten Sleman	Lihat	Lihat	Lihat
7	Bidang Perencanaan dan Standarisasi	Lihat	Lihat	Lihat
8	Bidang Pendidikan Non Formal dan Informal	Lihat	Lihat	Lihat
9	Balai Pemuda dan Olahraga	Lihat	Lihat	Lihat
10	Balai Tekomdik	Lihat	Lihat	Lihat
11	Sekretariat	Lihat	Lihat	Lihat
12	Bidang Pendidikan Menengah dan Tinggi	Lihat	Lihat	Lihat
13	Balai Pendidikan Menengah Kota Yogyakarta	Lihat	Lihat	Lihat

Gambar 80. Halaman Laporan Eselon III

Laporan Eselon III terdiri dari Laporan Perjanjian/Penetapan Kinerja, Tahapan Capaian Perjanjian Kinerja, dan Pengukuran Kinerja.

k. Laporan Perjanjian/Penetapan Kinerja

Perjanjian Kinerja Sekretariat - BADAN PERENCANAAN PEMBANGUNAN DAERAH Periode 2017-2022 Tahun 2020							
No	Sasaran Program	Program	Indikator Kinerja (Program)	Satuan	Target Tahunan	Triwulan	Target
1	Terwujudnya Penata Usaha Keuangan dan Pencapaian Kinerja Program yang Mendukung Kelancaran Tugas dan Fungsi SKPD	PROGRAM PENINGKATAN PENGEMBANGAN SISTEM PELAPORAN CAPAIAN KINERJA DAN PELAPORAN KEUANGAN	Persentase terwujudnya penatausahaan keuangan dan pencapaian kinerja program yang mendukung kelancaran tugas dan fungsi SKPD	persen	100	Triwulan 1	46.2
						Triwulan 2	59.1
						Triwulan 3	82.9
						Triwulan 4	100
2	Terwujudnya Administrasi Perkantoran yang Mendukung Kelancaran Tugas dan Fungsi SKPD	PROGRAM ADMINISTRASI PERKANTORAN	Persentase Pemenuhan Pelayanan Administrasi Perkantoran	persen	100	Triwulan 1	31.9
						Triwulan 2	55.1
						Triwulan 3	77.6
						Triwulan 4	100

Gambar 81. Laporan Perjanjian/ Penetapan Kinerja

I. Laporan Tahapan Capaian Perjanjian Kinerja

Home SKPD Laporan SKPD Cascading

Laporan Eselon III

Tahapan Capaian Perjanjian Kinerja
Sekretariat - BADAN PERENCANAAN PEMBANGUNAN DAERAH
Periode 2017-2022
Tahun 2020

No	Program	Indikator Kinerja (Program)	Satuan	Target Tahunan	Realisasi Tahunan	TW	Target	Realisasi	Prosentase	Keterangan Per Triwulan	Keterangan
1	PROGRAM PENINGKATAN PENGEMBANGAN SISTEM PELAPORAN CAPAIAN KINERJA DAN PELAPORAN KEUANGAN	Persentase terwujudnya penatausahaan keuangan dan pencapaian kinerja program yang mendukung kelancaran tugas dan fungsi SKPD	persen	100	0	TW1	46.2	46.2		Keterangan : Realisasi kinerja sudah sesuai dengan target Triwulan I Faktor Pendorong : Faktor Pendorong Triwulan 1 Faktor Penghambat : Faktor Penghambat Triwulan 1	Realisasi kinerja merupakan capaian kegiatan fisik
						TW2	59.1	59.1		Keterangan : Realisasi kinerja sudah sesuai dengan target Triwulan II Faktor Pendorong : Faktor Pendorong Triwulan 2 Faktor Penghambat : Faktor Penghambat Triwulan 2	
						TW3	82.9	0	0.00	Keterangan : - Faktor Pendorong : Faktor Pendorong	

Gambar 82. Laporan Tahapan Capaian Perjanjian Kinerja

m. Laporan Pengukuran Kinerja Eselon III

Home SKPD Laporan SKPD Cascading

Laporan Eselon III

Pengukuran Kinerja
Sekretariat - BADAN PERENCANAAN PEMBANGUNAN DAERAH
Periode 2017-2022
Tahun 2020

No	Program	Indikator Kinerja (Program)	Satuan	Target	Realisasi	Prosentase
1	PROGRAM PENINGKATAN PENGEMBANGAN SISTEM PELAPORAN CAPAIAN KINERJA DAN PELAPORAN KEUANGAN	Persentase terwujudnya penatausahaan keuangan dan pencapaian kinerja program yang mendukung kelancaran tugas dan fungsi SKPD	persen	100	0	0
2	PROGRAM ADMINISTRASI PERKANTORAN	Persentase Pemenuhan Pelayanan Administrasi Perkantoran	persen	100	0	0
3	PROGRAM PENINGKATAN SARANA DAN PRASARANA APARATUR	Persentase pemenuhan kebutuhan sarana dan prasarana aparatur	persen	100	0	0

Gambar 83. Laporan Pengukuran Kinerja Eselon III

n. Laporan Eselon IV

Laporan Eselon IV

LAPORAN ESELON IV DINAS PENDIDIKAN, PEMUDA DAN OLAH RAGA Periode 2018-2022 Tahun				
No	Sub SKPD	Perjanjian/Penetapan Kinerja	Tahapan Capaian Perjanjian Kinerja	Pengukuran Kinerja
1	Balai Pendidikan Menengah Kabupaten Kulon Progo - SMK Negeri 1 Pengasih	Lihat	Lihat	Lihat
2	Balai Pendidikan Menengah Kabupaten Kulon Progo - SMK Negeri 2 Pengasih	Lihat	Lihat	Lihat
3	Balai Pendidikan Menengah Kabupaten Kulon Progo - SMA Negeri 1 Pengasih	Lihat	Lihat	Lihat
4	Balai Pendidikan Menengah Kabupaten Kulon Progo - SMK Negeri 1 Temon	Lihat	Lihat	Lihat
5	Balai Pendidikan Menengah Kabupaten Kulon Progo - SMA Negeri 1 Galur	Lihat	Lihat	Lihat
6	Balai Pendidikan Menengah Kabupaten Kulon Progo - SMA Negeri 1 Samigaluh	Lihat	Lihat	Lihat
7	Balai Pendidikan Menengah Kabupaten Kulon Progo - SMK Negeri 1 Samigaluh	Lihat	Lihat	Lihat
8	Balai Pendidikan Menengah Kabupaten Kulon Progo - SMA Negeri 1 Wates	Lihat	Lihat	Lihat
9	Balai Pendidikan Menengah Kabupaten Kulon Progo - SMK Negeri 1 Girimulyo	Lihat	Lihat	Lihat
10	Balai Pendidikan Menengah Kabupaten Kulon Progo - SMA Negeri 1 Temon	Lihat	Lihat	Lihat
11	Balai Pendidikan Menengah Kabupaten Kulon Progo - SMA Negeri 2 Wates	Lihat	Lihat	Lihat

Gambar 84. Halaman Laporan Eselon IV

Laporan Eselon IV terdiri dari Laporan Perjanjian/Penetapan Kinerja, Tahapan Capaian Perjanjian Kinerja, dan Pengukuran Kinerja.

o. Laporan Perjanjian/Penetapan Kinerja

Perjanjian Kinerja Subbagian Program - Sekretariat - BADAN PERENCANAAN PEMBANGUNAN DAERAH Periode 2017-2022 Tahun 2020								
No	Sasaran Kegiatan	Kegiatan	Indikator Kinerja (Kegiatan)	Target Tahunan		Target Triwulan (%)		
				Fisik (%)	Keuangan (Rp)	Triwulan	Fisik	Keuangan
1	Bappeda DIY	Penyusunan Laporan Kinerja SKPD	Bahan LKJ dan LKPJ Tahun 2019 : 2 dokumen LKJIP Perangkat Daerah Tahun 2019 : 1 dokumen Dukungan 3,62% terhadap terwujudnya penatausahaan keuangan dan pencapaian kinerja program yang mendukung kelancaran tugas dan fungsi BAPPEDA : 100 %	100	16.090.000	Triwulan 1	100,00	100,00
						Triwulan 2	100,00	100,00
						Triwulan 3	100,00	100,00
						Triwulan 4	100,00	100,00

Gambar 85. Laporan Perjanjian Kinerja Eselon IV

p. Laporan Tahapan Capaian Perjanjian Kinerja

Tahapan Capaian Perjanjian Kinerja										
Subbagian Program - Sekretariat - BADAN PERENCANAAN PEMBANGUNAN DAERAH										
Periode 2017-2022										
Tahun 2020										
No	Kegiatan	Indikator Kinerja (Kegiatan)	Target Tahunan		TW	Target (%)		Realisasi (%)		Keterangan
			Fisik (%)	Keuangan (Rp)		Fisik	Keuangan	Fisik	Keuangan	
1	Penyusunan Laporan Kinerja SKPD	Bahan LKJ dan LKPJ Tahun 2019 : 2 dokumen LKjIP Perangkat Daerah Tahun 2019 : 1 dokumen Dukungan 3,62% terhadap terwujudnya penatausahaan keuangan dan pencapaian kinerja program yang mendukung kelancaran tugas dan fungsi BAPPEDA : 100 %	100	16.090.000	TW 1	100,00	100,00	100,00	97,82	Faktor penghambat: Kegiatan sudah selesai pada bulan Maret. Deviasi keuangan sebesar Rp 50.000,- terdiri dari : Efisiensi : 1. Belanja ATK Rp. 50.000,- (menyesuaikan Harga Pasar) 2. Belanja Cetak Rp 300.000,- Faktor pendorong: DPA Nomor 13/DPA/2019 tgl 31 Desember 2019, Pergub No 75 Tahun 2018 tentang Kedudukan, Susunan Organisasi, Tugas, Fungsi dan Tata Kerja Bappeda DIY
					TW 2	100,00	100,00	100,00	97,82	Faktor penghambat: Kegiatan sudah selesai pada bulan Maret. Deviasi keuangan sebesar Rp 350.000,- terdiri dari : Efisiensi : 1. Belanja ATK Rp. 50.000,- (menyesuaikan Harga Pasar) 2. Belanja Cetak Rp 300.000,- Faktor pendorong: DPA Nomor 13/DPA/2019 tgl 31 Desember 2019, Pergub No 75 Tahun 2018 tentang Kedudukan, Susunan Organisasi, Tugas, Fungsi dan Tata Kerja Bappeda DIY
					TW 3	100,00	100,00	100,00	97,82	Faktor penghambat: Kegiatan sudah selesai pada bulan Maret. Deviasi keuangan sebesar Rp 350.000,- terdiri dari : Efisiensi : 1. Belanja ATK Rp. 50.000,- (menyesuaikan Harga Pasar) 2. Belanja Cetak Rp 300.000,- Faktor pendorong: DPA Nomor 13/DPA/2019 tgl 31 Desember 2019, Pergub No 75 Tahun 2018 tentang Kedudukan, Susunan Organisasi, Tugas, Fungsi dan Tata Kerja Bappeda DIY
					TW 4	100,00	100,00	100,00	97,82	Faktor penghambat: Kegiatan sudah selesai pada bulan Maret. Deviasi keuangan sebesar Rp 350.000,- terdiri dari : Efisiensi : 1. Belanja ATK Rp. 50.000,- (menyesuaikan Harga Pasar) 2. Belanja Cetak Rp 300.000,- Faktor pendorong: DPA Nomor 13/DPA/2019 tgl 31 Desember 2019, Pergub No 75 Tahun 2018 tentang Kedudukan, Susunan Organisasi, Tugas, Fungsi dan Tata Kerja Bappeda DIY

Gambar 86. Laporan Tahapan Capaian Perjanjian Kinerja

q. Laporan Pengukuran Kinerja

Home SKPD Laporan SKPD Cascading

Laporan Eselon IV

Pengukuran Kinerja
Subbagian Program - Sekretariat
BADAN PERENCANAAN PEMBANGUNAN DAERAH
Periode 2017-2022
Tahun 2020

No	Kegiatan	Indikator Kinerja (Kegiatan)	Target Tahunan		Realisasi Tahunan		Prosentase	
			Fisik (%)	Keuangan (Rp)	Fisik (%)	Keuangan (Rp)	Fisik	Keuangan
1	Penyusunan Laporan Kinerja SKPD	Bahan LKJ dan LKP) Tahun 2019 : 2 dokumen LKjIP Perangkat Daerah Tahun 2019 : 1 dokumen Dukungan 3,62% terhadap terwujudnya penatausahaan keuangan dan pencapaian kinerja program yang mendukung kelancaran tugas dan fungsi BAPPEDA : 100 %	100	16.090.000	100	15.740.000	0	0
2	Penyusunan Rencana Program Kegiatan SKPD serta Pengembangan Data dan Informasi	Pengelola Teknologi Informasi (pengelola jaringan internet) : 12 bulan Dukungan 87,41 % terhadap terwujudnya penatausahaan keuangan dan pencapaian kinerja program yang mendukung kelancaran tugas dan fungsi BAPPEDA : 100 % ROPK Perangkat Daerah 2020 : 1 dokumen Forum Perangkat Daerah : 1 dokumen Renja Perangkat Daerah 2021 : 1 dokumen Renja Perangkat Daerah Perubahan 2020 : 1 dokumen RKA Perubahan 2020 : 1 dokumen RKA 2021 : 1 dokumen DPA Perubahan 2020 : 1 dokumen ROPK Perangkat Daerah Perubahan 2020 : 1 dokumen DPA 2021 : 1 dokumen	100	243.430.000	0	0	0	0
3	Monitoring dan Evaluasi Pelaksanaan Program Kegiatan SKPD	Dukungan 3,01 % terhadap terwujudnya penatausahaan keuangan dan pencapaian kinerja program yang mendukung kelancaran tugas dan fungsi BAPPEDA : 100 % Dokumen Laporan Monitoring dan Evaluasi (Monev) BAPPEDA bulanan : 12 dokumen Dokumen Laporan Timbal Balik Trivulian I-IV : 4 dokumen Dokumen Laporan Monev Bappeda Tahunan : 1 dokumen	100	13.382.000	0	0	0	0

Gambar 87. Laporan Pengukuran Kinerja Eselon IV

r. Rekap SAKIP SKPD

Home SKPD Laporan SKPD

Rekap ESakip

REKAP ESAKIP

Jenis Rekap: Rekapitulasi Pengukuran Kinerja Eselon II

Mode: Cetak

SUBMIT

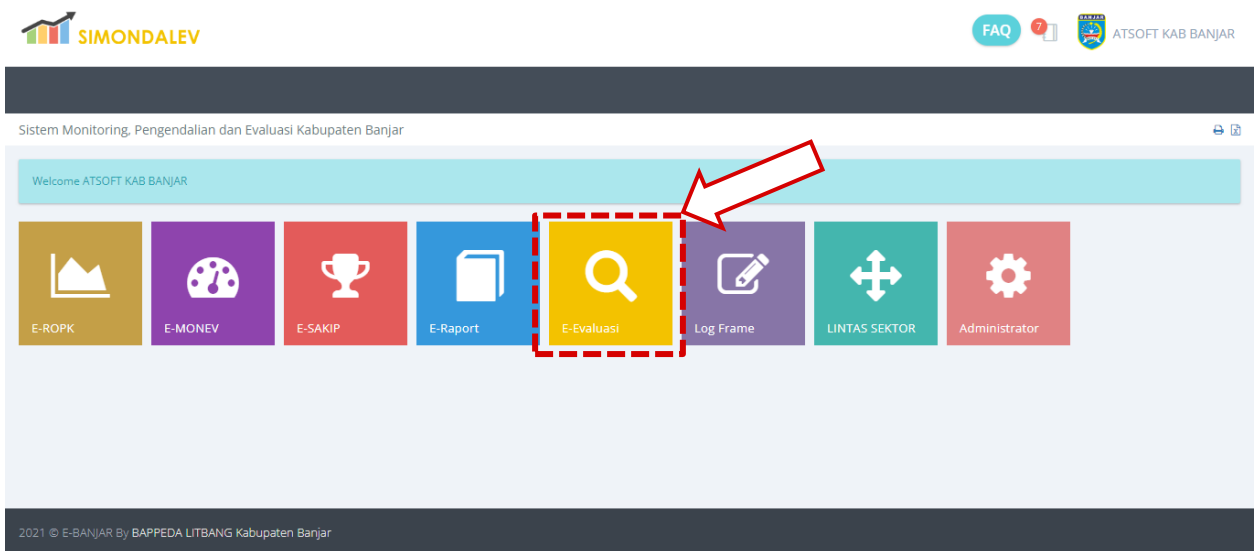
Gambar 88. Halaman Pilihan Jenis Laporan Rekap SAKIP SKPD

Pilih **Jenis Rekap** dan **Mode** tampilan laporan, kemudian tekan tombol **SUBMIT** untuk melihat laporan.

No	Sasaran Propinsi	Sasaran SKPD	Indikator Sasaran SKPD	Satuan	Target	Realisasi	Nama Program	Pagu Program (Rp)	Realisasi Fisik Program (%)	Realisasi Keuangan (Rp)	% Realisasi Keuangan	SKPD
----	------------------	--------------	------------------------	--------	--------	-----------	--------------	-------------------	-----------------------------	-------------------------	----------------------	------

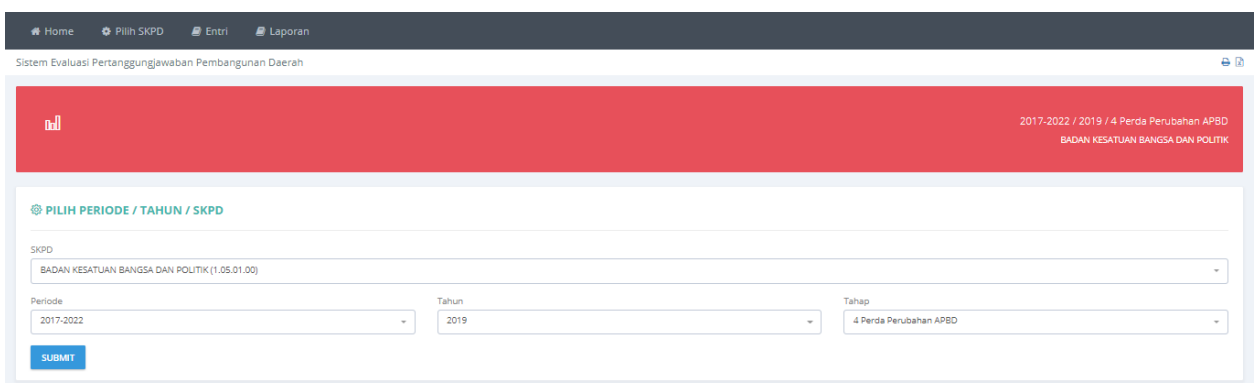
Gambar 89. Laporan Rekap SAKIP SKPD

4. E-Evaluasi



Gambar 90. Modul Evaluasi

A. Pilih SKPD



Gambar 91. Menu Pilih SKPD

Data Periode, Tahun dan Tahap yang sudah dipilih ditampilkan pada bagian halaman yang berwarna merah.

B. Entri

Sistem Evaluasi Pertanggungjawaban

2017-2022 / 2019 / 4 Perda Perubahan APBD
BADAN KESATUAN BANGSA DAN POLITIK

PILIH PERIODE / TAHUN / SKPD

SKPD
BADAN KESATUAN BANGSA DAN POLITIK (1.05.01.00)

Periode: 2017-2022 Tahun: 2019 Tahap: 4 Perda Perubahan APBD

SUBMIT

Gambar 92. Menu Entri

a. Faktor dan Tindak Lanjut

Sistem Evaluasi Pertanggungjawaban Pembangunan Daerah

DAFTAR SASARAN SKPD

No	Sasaran	Action
1	Meningkatnya Ketahanan Nasional di DIY	UPDATE

Gambar 93. Halaman Daftar Faktor dan Tindak Lanjut

Untuk mengisi data **Faktor dan Tindak Lanjut** dapat dilakukan dengan menekan tombol **UPDATE**.

Home Pili SKPD Entri Laporan

Sistem Evaluasi Pertanggungjawaban Pembangunan Daerah

SKPD	BADAN KESATUAN BANGSA DAN POLITIK
Sasaran	Meningkatnya Ketahanan Nasional di DIY

FORM

Faktor Penghambat: Situasi yang tidak bisa diprediksi

Faktor Pendukung: Terciptanya situasi yang kondusif di DIY

Tindak Lanjut: Peningkatan cegah dini dan deteksi dini

Tindak Lanjut Triwulan 1: Peningkatan cegah dini dan deteksi dini

Tindak Lanjut Triwulan 2: Peningkatan cegah dini dan deteksi dini

Tindak Lanjut Triwulan 3: Peningkatan cegah dini dan deteksi dini

Tindak Lanjut Triwulan 4: Peningkatan cegah dini dan deteksi dini

SUBMIT

Gambar 94. Halaman Update

Masukan data dengan benar pada kolom yang sudah diberikan, tekan tombol SUBMIT untuk menyimpan data.

b. Program Kegiatan

Home Pili SKPD Entri Laporan

Entri Target Kinerja Renja/RKPD Pili Program

DAFTAR PROGRAM DAN HUBUNGANNYA DENGAN INDIKATOR

No	Indikator	Program	Anggaran	Target Akhir Periode (Rp)	Realisasi Tahun Lalu (Rp)	Target Tahun Berjalan (Rp)
1	Skor Indeks Ketahanan Nasional di DIY di Bidang Ideologi, Politik, Ekonomi, dan Sosial Budaya	PROGRAM ADMINISTRASI PERKANTORAN	1.412.283.000	4457802460	945132374	1412285000
2	Skor Indeks Ketahanan Nasional di DIY di Bidang Ideologi, Politik, Ekonomi, dan Sosial Budaya	PROGRAM PENINGKATAN SARANA DAN PRASARANA APARATUR	797.961.000	3312731293	691886444	798711000
3	Skor Indeks Ketahanan Nasional di DIY di Bidang Ideologi, Politik, Ekonomi, dan Sosial Budaya	PROGRAM PENINGKATAN PENGEMBANGAN SISTEM PELAPORAN CAPAIAN KINERJA DAN PELAPORAN KEUANGAN	374.672.000	1329957959	284384054	377354000
4	Skor Indeks Ketahanan Nasional di DIY di Bidang Ideologi, Politik, Ekonomi, dan Sosial Budaya	PROGRAM PENDIDIKAN POLITIK MASYARAKAT	1.117.198.600	16771911056550	304147650	1035860800
5	Skor Indeks Ketahanan Nasional di DIY di Bidang Ideologi, Politik, Ekonomi, dan Sosial Budaya	PROGRAM REMBIJAAN IDEOLOGI DAN KEWASPADAAN NASIONAL	3.337.977.000	15164174165	4077019850	3345977000
6	Skor Indeks Ketahanan Nasional di DIY di Bidang Ideologi, Politik, Ekonomi, dan Sosial Budaya	PROGRAM PENINGKATAN KETAHANAN SOSIAL, BUDAYA DAN EKONOMI	831.526.000	1437665000	0	853026000

SUBMIT

Gambar 95 Halaman Program Kegiatan

Masukan **Target Akhir Periode(Rp)**, **Realisasi Tahun Lalu(Rp)** dan **Target Tahun Berjalan(Rp)** pada kolom yang sudah disediakan, Tekan tombol **SUBMIT** untuk menyimpan data.

c. Indikator Program

📄 DAFTAR INDIKATOR PROGRAM

No	Program	Indikator Kinerja Program	Target Akhir Periode	Realisasi Tahun Lalu	Target Kerja	Satuan
1	PROGRAM ADMINISTRASI PERKANTORAN	Tervujudnya administrasi perkantoran yang mendukung kelancaran tugas dan fungsi SKPD	<input type="text" value="100"/>	<input type="text" value="95,74"/>	<input type="text" value="100"/>	persen
2	PROGRAM PENINGKATAN SARANA DAN PRASARANA APARATUR	Meningkatnya sarana prasarana aparatur yang mendukung kelancaran tugas dan fungsi SKPD	<input type="text" value="100"/>	<input type="text" value="94,01"/>	<input type="text" value="100"/>	persen
3	PROGRAM PENINGKATAN PENGEMBANGAN SISTEM PELAPORAN CAPAIAN KINERJA DAN PELAPORAN KEUANGAN	Penatausahaan keuangan dan pencapaian kinerja program yang mendukung kelancaran tugas dan fungsi OPD	<input type="text" value="100"/>	<input type="text" value="99,02"/>	<input type="text" value="100"/>	persen
4	PROGRAM PENDIDIKAN POLITIK MASYARAKAT	Skor Indeks Ketahanan Nasional di DIY Gatra Politik	<input type="text" value="3,33"/>	<input type="text" value="3,32"/>	<input type="text" value="3,33"/>	angka
5	PROGRAM PEMBINAAN IDEOLOGI DAN KEWASPADAAN NASIONAL	Skor Indeks Ketahanan Nasional di DIY Gatra Ideologi	<input type="text" value="2,88"/>	<input type="text" value="2,87"/>	<input type="text" value="2,88"/>	angka
6	PROGRAM PENINGKATAN KETAHANAN SOSIAL BUDAYA DAN EKONOMI	Skor Indeks Ketahanan Nasional di DIY Gatra Sosial Budaya dan Ekonomi	<input type="text" value="2,87"/>	<input type="text" value="0"/>	<input type="text" value="2,87"/>	angka
7	PROGRAM ADAT, SENI, TRADISI DAN LEMBAGA BUDAYA	Jumlah kelompok jaga warga terbina dan mampu menjalankan fungsinya	<input type="text" value="400"/>	<input type="text" value="0"/>	<input type="text" value="400"/>	kelompok

Gambar 96. Halaman Indikator Program

Masukan **Target Akhir Periode**, **Realisasi Tahun Lalu** dan **Target Kerja**, Tekan tombol **SUBMIT** untuk menyimpan data.

d. Evaluasi RPJMD

Evaluasi Terhadap Hasil RPJMD

Pilih Pemda
Pemerintah Daerah Daerah Istimewa Yogyakarta

1 2 3 4 5 6 7 8

PRINT EXCEL

EVALUASI TERHADAP HASIL RPJMD PEMERINTAH DAERAH DAERAH ISTIMEWA YOGYAKARTA

Evaluasi terhadap Hasil RPJMD
Provinsi Pemerintah Daerah Daerah Istimewa Yogyakarta
Periode Pelaksanaan : Tahun 2018 - Tahun 2022

Sasaran Pembangunan Jangka Menengah :
Meningkatnya Kualitas SDG

NO	Program Prioritas / Indikator Kinerja	Data Capaian pada Awal Tahun Perencanaan	Target pada Akhir Tahun Perencanaan					Target RPJMD Provinsi Pada RPKD Provinsi Tahun Ke-					Capaian Target RPJMD Provinsi Melalui Pelaksanaan RPKD Tahun Ke-					Tingkat Capaian Target RPJMD Provinsi Hasil Pelaksanaan RPKD Provinsi Tahun Ke-(%)					Capaian Tercapai Akhir Tahun Perencanaan	Rasio Capaian Akhir (%)
			2018		2019		2020		2021		2022		2018		2019		2020		2021		2022			
			K	Rp	K	Rp	K	Rp	K	Rp	K	Rp	K	Rp	K	Rp	K	Rp	K	Rp	K	Rp		
01 Program Peningkatan Aksesibilitas dan Kualitas Pendidikan																								
1	Persentase sekolah menengah dan khusus yang memenuhi Standar Nasional Pendidikan (SNP)	13,2	11	11,49	12,1	12,89	13,2	0	48	43	56	76	0	392	355	445	576	76	576					
2	Harapan Lama Sekolah	16,12	15,51	15,66	15,82	15,97	16,12	0	0	0	0	0	0	0	0	0	0	0	0	0	0	0		
3	Peningkatan jumlah Pemula Kader ASDF	220	200	205	210	215	220	0	0	0	0	0	0	0	0	0	0	0	0	0	0	0		
4	Persentase Sekolah yang Melakukan Pendidikan Berbasis Budaya dengan Kategori Maju	8,99	5,96	6,71	7,47	8,22	8,98	0	0	0	0	0	0	0	0	0	0	0	0	0	0	0		
02 Program Peningkatan Usia Harapan Hidup																								
1	Angka Harapan Hidup	75,49	1 75,06	36,547,000	75,2	3,540,000	75,32	1 75,41	1 75,49	1 0	0	0	0	0	0	0	0	0	0	0	0	0		
03 Program Pembangunan Sosial Masyarakat																								
1	Jumlah Kabupaten/Kota Layak Anak Berkeadilan Nindya Ila Akas	5	2	3	4	5	5	0	0	0	0	0	0	0	0	0	0	0	0	0	0	0		
2	Persentase Pembinaan (Pangmas) Kaputusan di Lembaga Eksekutif Legislatif dan Yudisial	21,62	20,72	21,17	21,17	21,62	21,62	0	0	0	0	0	0	0	0	0	0	0	0	0	0	0		
3	Total Fertility Rate	2,1	2,1	2,1	2,1	2,1	2,1	0	0	0	0	0	0	0	0	0	0	0	0	0	0	0		
4	Peningkatan Jumlah Desa Kelurahan Cipta Desa/Kelurahan Cipta	60	36	42	48	54	60	0	0	0	0	0	0	0	0	0	0	0	0	0	0	0		
5	Angka Kejahatan per 100.000 Penduduk (Crime Rate)	7,33	12,59	10,99	9,6	8,39	7,33	0	0	0	0	0	0	0	0	0	0	0	0	0	0	0		
Batas-rata capaian kinerja (%)													0	39	36	45	58							
Predikat kinerja													Rendah	Rendah	Rendah	Rendah	Rendah	Rendah	Rendah	Rendah	Rendah	Rendah	Rendah	Rendah
Faktor pendukung keberhasilan pencapaian																								
Faktor penghambat pencapaian kinerja																								
Tindakan lanjut yang diperlukan dalam RPKD Provinsi berikutnya																								
Tindakan lanjut yang diperlukan dalam RPJMD Provinsi berikutnya																								

Gambar 97. Laporan Evaluasi RPJMD

e. Evaluasi RKPD

Home Pilih SKPD Entri Laporan

Evaluasi Terhadap Hasil RKPD

Pilih Pemda: Pilih Periode: Pilih Tahun: Pilih Tahap: Pilih Triwulan:

Pilih Sasaran Pemda: GO!

PRINT EXCEL

EVALUASI TERHADAP HASIL RKPD PEMERINTAH KABUPATEN BANTUL

Evaluasi terhadap Hasil RKPD
Kabupaten Pemerintah Kabupaten Bantul
Tahun 2019

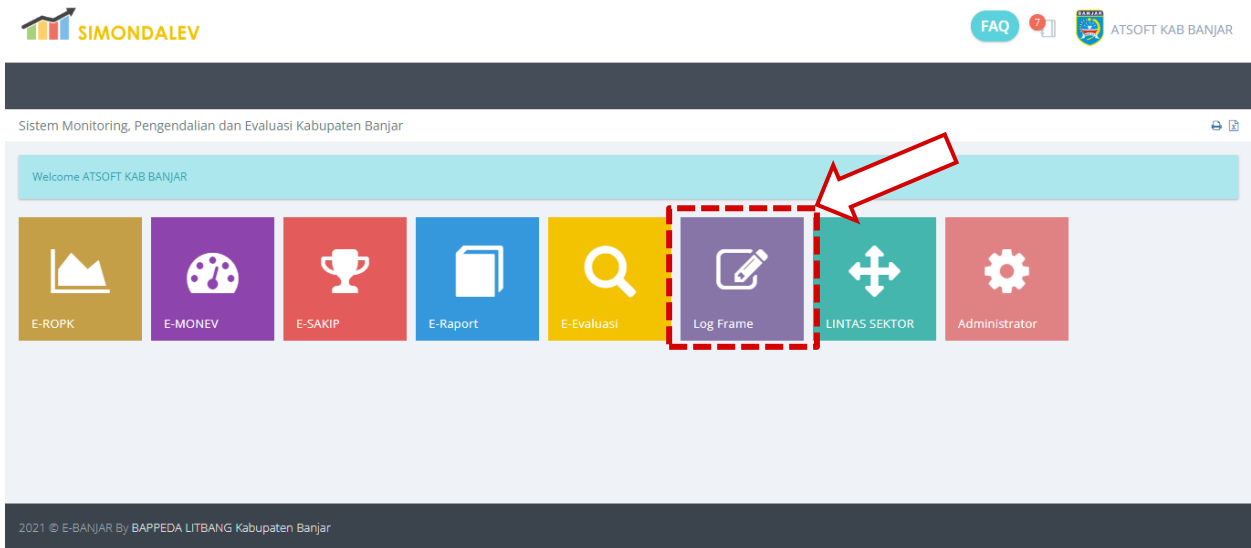
Sasaran Pembangunan Tahunan :
Meningkatnya kenyamanan dan ketertiban umum

NO	Program/ Kegiatan/ Indikator Kinerja Program (outcome)/ Kegiatan (output)	Target RENSTRA SKPD Provinsi pada Tahun 2021 (Akhir Periode RENSTRA SKPD Provinsi)		Realisasi Capaian Kinerja RENSTRA SKPD Provinsi sampai dengan RENJA SKPD Tahun Lalu (n-2)		Target Kinerja dan Anggaran RENJA SKPD Provinsi Tahun Berjalan (Tahun n-1) yang dievaluasi (2019)		Realisasi Kinerja Pada Triwulan								Realisasi Capaian Realisasi Kinerja dan Anggaran RENJA SKPD Provinsi yang Dievaluasi		Realisasi Kinerja dan Anggaran Realisasi Kinerja dan Anggaran RENSTRA SKPD Provinsi s/d Tahun (Akhir Tahun Pelaksanaan RENJA SKPD Provinsi Tahun...)		Tingkat Capaian Tingkat Capaian Kinerja dan Realisasi Anggaran RENSTRA SKPD Provinsi s/d Tahun ... (%)	Unit SKPD Penanggung jawab									
		K	Rp	K	Rp	K	Rp	I	II	III	IV	K	Rp	K	Rp	K	Rp	K	Rp	K		Rp								
1	2	K	Rp	K	Rp	K	Rp	K	Rp	K	Rp	K	Rp	K	Rp	K	Rp	K	Rp	K	Rp	K	Rp	K	Rp	K	Rp	11=4+10	12=11/3*100%	13
Rata-rata capaian kinerja (%)								0,00	0																					
Predikat kinerja								Sangat Buruk																						
1	2	K	Rp	K	Rp	K	Rp	K	Rp	K	Rp	K	Rp	K	Rp	K	Rp	K	Rp	K	Rp	K	Rp	K	Rp	K	Rp	11=4+10	12=11/3*100%	13
Kinerja																														
Faktor penghambat pencapaian kinerja																														
Tindak lanjut yang diperlukan dalam triwulan berikutnya																														
Tindak lanjut yang diperlukan dalam RKPD berikutnya																														

Gambar 98 Laporan Evaluasi RKPD

5. Logical Frame

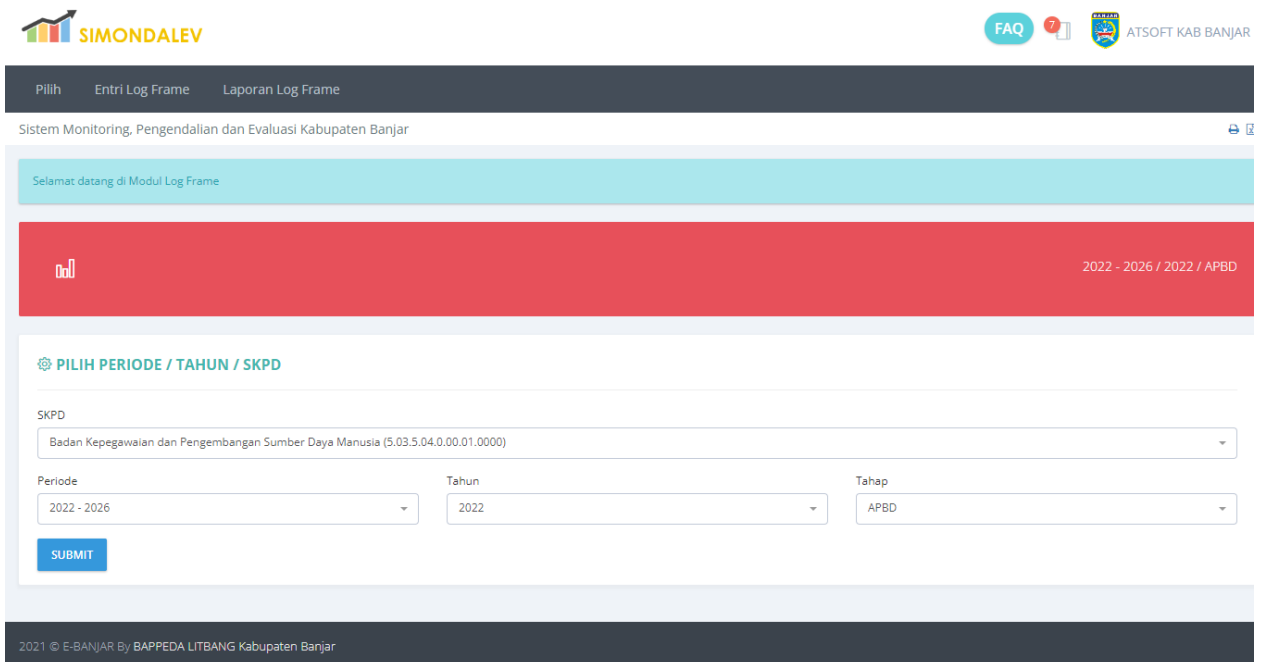
Pada aplikasi SIMONDALEV (simondalev.banjarkab.go.id/prod/pilih/index) pilih modul **Log Frame**



Gambar 100. Halaman Utama Aplikasi SIMONDALEV

Setelah memilih modul Log Frame maka akan tampil halaman seperti berikut:

A. Home



Gambar 101. Halaman Utama Modul Log Frame

Pada halaman ini terdapat 3 (tiga) menu yaitu Pilih Periode, Entri Data, dan Laporan.

B. Pilih Periode

Menu ini digunakan untuk memilih **Periode**, **Tahun** dan **Tahap**.

Pilih Entri Log Frame Laporan Log Frame

Sistem Monitoring, Pengendalian dan Evaluasi Kabupaten Banjar

2022 - 2026 / 2022 / APBD
Badan Kepegawaian dan Pengembangan Sumber Daya Manusia

PILIH PERIODE / TAHUN / SKPD

SKPD
Badan Kepegawaian dan Pengembangan Sumber Daya Manusia (5.03.5.04.0.00.01.0000)

Periode Tahun Tahap
2022 - 2026 2022 APBD

SUBMIT

2021 © E-BANJAR By BAPPEDA LITBANG Kabupaten Banjar

Gambar 102. Halaman Pilih Periode

Pilih **Periode**, **Tahun** dan **Tahap** kemudian tekan tombol **Submit** untuk menyimpan.

C. Entri data

Menu Entri data memiliki 2(dua) submenu yaitu:

D. Log Frame

Submenu Log Frame digunakan untuk mengisi **Anggaran non APBD** dan **Logical Frame**.

Pilih Entri Log Frame Laporan Log Frame

Sistem Monitoring, Pengendalian dan Evaluasi Kabupaten Banjar

SKPD
Badan Kepegawaian dan Pengembangan Sumber Daya Manusia

Tahun
2022

DAFTAR PROGRAM

No	Kode	Program	Program diinput di Sakip oleh	Action
1	5.03.01	PROGRAM PENUNJANG URUSAN PEMERINTAHAN DAERAH KABUPATEN/KOTA	Badan Kepegawaian dan Pengembangan Sumber Daya Manusia	FORM LOG FRAME
2	5.03.02	PROGRAM KEPEGAWAIAN DAERAH	Badan Kepegawaian dan Pengembangan Sumber Daya Manusia	FORM LOG FRAME

Jika Daftar Program kosong / tidak ada, pastikan SKPD Induk sudah melakukan entri data program tahunan di ESAKIP

2021 © E-BANJAR By BAPPEDA LITBANG Kabupaten Banjar

Gambar 103. Halaman Utama Log Frame

a. Logical Frame (Log Frame)

The screenshot shows the SIMONDALEV system interface. At the top, there is a header with the logo and navigation links: "Pilih", "Entri Log Frame", and "Laporan Log Frame". Below the header, there is a breadcrumb trail: "Sistem Monitoring, Pengendalian dan Evaluasi Kabupaten Banjar". The main content area is titled "FORM LOG FRAME" and contains a table for data entry. The table has four columns: "Narasi Singkat", "Indikator yang Diverifikasi", "Sumber Data", and "Asumsi (Faktor External)". The table is divided into two sections: "IMPACT" and "OUTCOME".

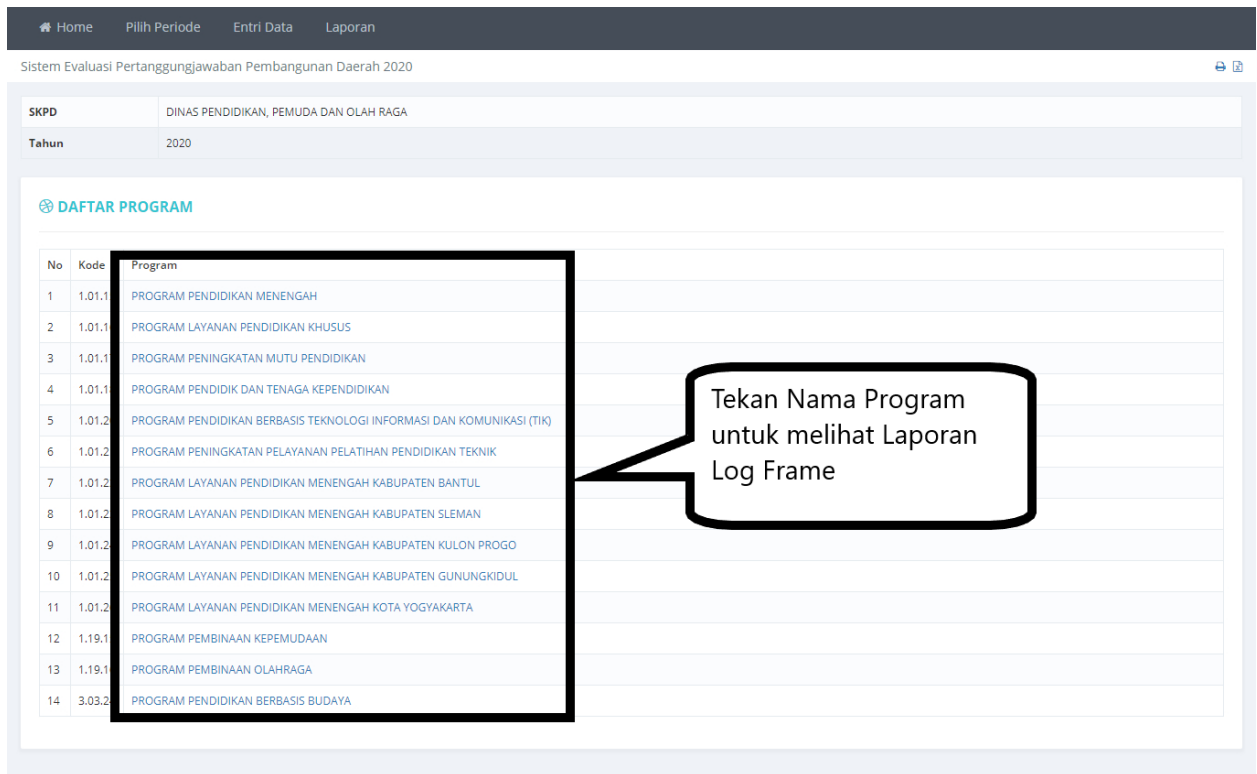
Narasi Singkat	Indikator yang Diverifikasi	Sumber Data	Asumsi (Faktor External)
IMPACT			
Berekembangnya Profesional ASN	Indeks Profesionalitas ASN 60 Indeks		
OUTCOME			
Peningkatan indeks kepatuhan dan kinerja intern	indeks kepatuhan dan kinerja intern 73 Persen		

Gambar 104. Form Input Outcome, Output dan Input

Pada pengisian Log Frame terdiri dari 4(empat) faktor yaitu **Impact**, **Outcome**, **Output** dan **Input**. Pilih **Sub SKPD penanggungjawab** dan Isikan data **Sumber** serta **Asumsi Faktor External** pada masingkolom yang sudah disediakan. Tekan tombol **SUBMIT** untuk menyimpan data. Tombol **KEMBALI** digunakan untuk menampilkan halaman utama submenu **Log Frame**.

E. Laporan

a. Laporan Log Frame



Sistem Evaluasi Pertanggungjawaban Pembangunan Daerah 2020

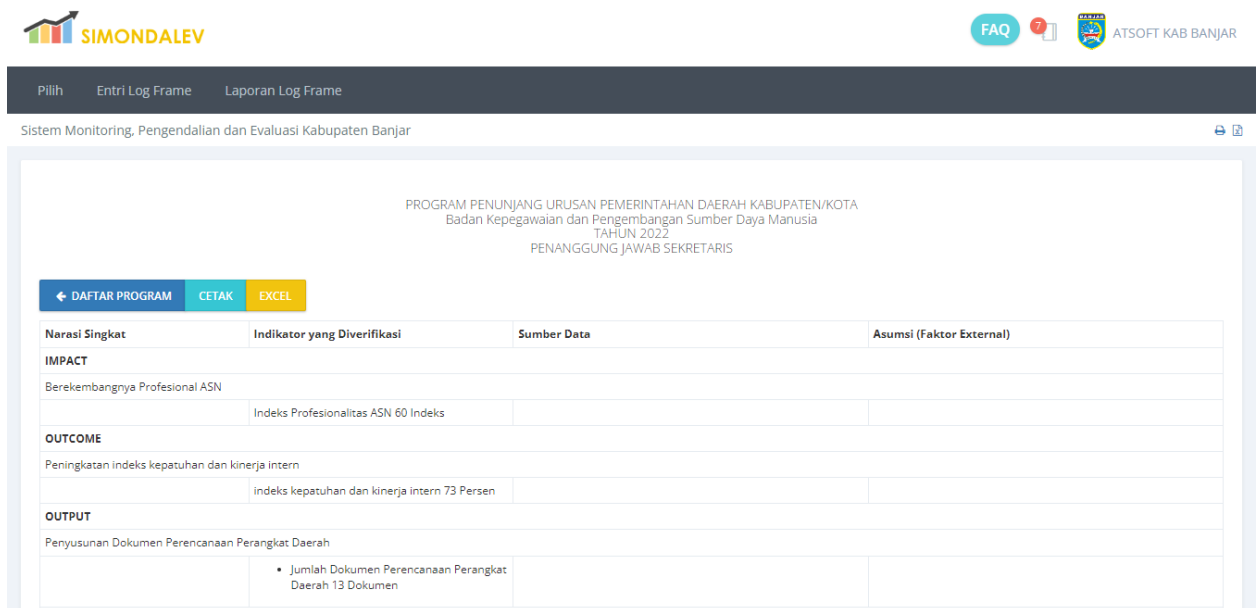
SKPD: DINAS PENDIDIKAN, PEMUDA DAN OLAH RAGA
Tahun: 2020

DAFTAR PROGRAM

No	Kode	Program
1	1.01.1	PROGRAM PENDIDIKAN MENENGAH
2	1.01.1	PROGRAM LAYANAN PENDIDIKAN KHUSUS
3	1.01.1	PROGRAM PENINGKATAN MUTU PENDIDIKAN
4	1.01.1	PROGRAM PENDIDIK DAN TENAGA KEPENDIDIKAN
5	1.01.2	PROGRAM PENDIDIKAN BERBASIS TEKNOLOGI INFORMASI DAN KOMUNIKASI (TIK)
6	1.01.2	PROGRAM PENINGKATAN PELAYANAN PELATIHAN PENDIDIKAN TEKNIK
7	1.01.2	PROGRAM LAYANAN PENDIDIKAN MENENGAH KABUPATEN BANTUL
8	1.01.2	PROGRAM LAYANAN PENDIDIKAN MENENGAH KABUPATEN SLEMAN
9	1.01.2	PROGRAM LAYANAN PENDIDIKAN MENENGAH KABUPATEN KULON PROGO
10	1.01.2	PROGRAM LAYANAN PENDIDIKAN MENENGAH KABUPATEN GUNUNGKIDUL
11	1.01.2	PROGRAM LAYANAN PENDIDIKAN MENENGAH KOTA YOGYAKARTA
12	1.19.1	PROGRAM PEMBINAAN KEPEMUDAAN
13	1.19.1	PROGRAM PEMBINAAN OLAHRAGA
14	3.03.2	PROGRAM PENDIDIKAN BERBASIS BUDAYA

Tekan Nama Program untuk melihat Laporan Log Frame

Gambar 105. Halaman Pemilihan Program Laporan Log Frame



Sistem Monitoring, Pengendalian dan Evaluasi Kabupaten Banjar

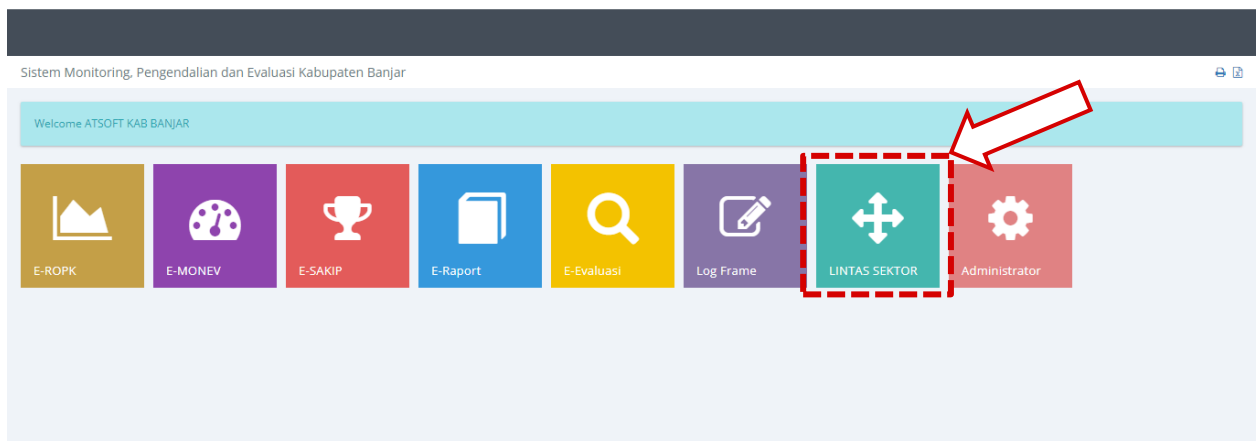
PROGRAM PENUNJANG URUSAN PEMERINTAHAN DAERAH KABUPATEN/KOTA
Badan Kepegawaian dan Pengembangan Sumber Daya Manusia
TAHUN 2022
PENANGGUNG JAWAB SEKRETARIS

← DAFTAR PROGRAM CETAK EXCEL

Narasi Singkat	Indikator yang Diverifikasi	Sumber Data	Asumsi (Faktor External)
IMPACT			
Berekembangnya Profesional ASN	Indeks Profesionalitas ASN 60 Indeks		
OUTCOME			
Peningkatan indeks kepatuhan dan kinerja intern	indeks kepatuhan dan kinerja intern 73 Persen		
OUTPUT			
Penyusunan Dokumen Perencanaan Perangkat Daerah	Jumlah Dokumen Perencanaan Perangkat Daerah 13 Dokumen		

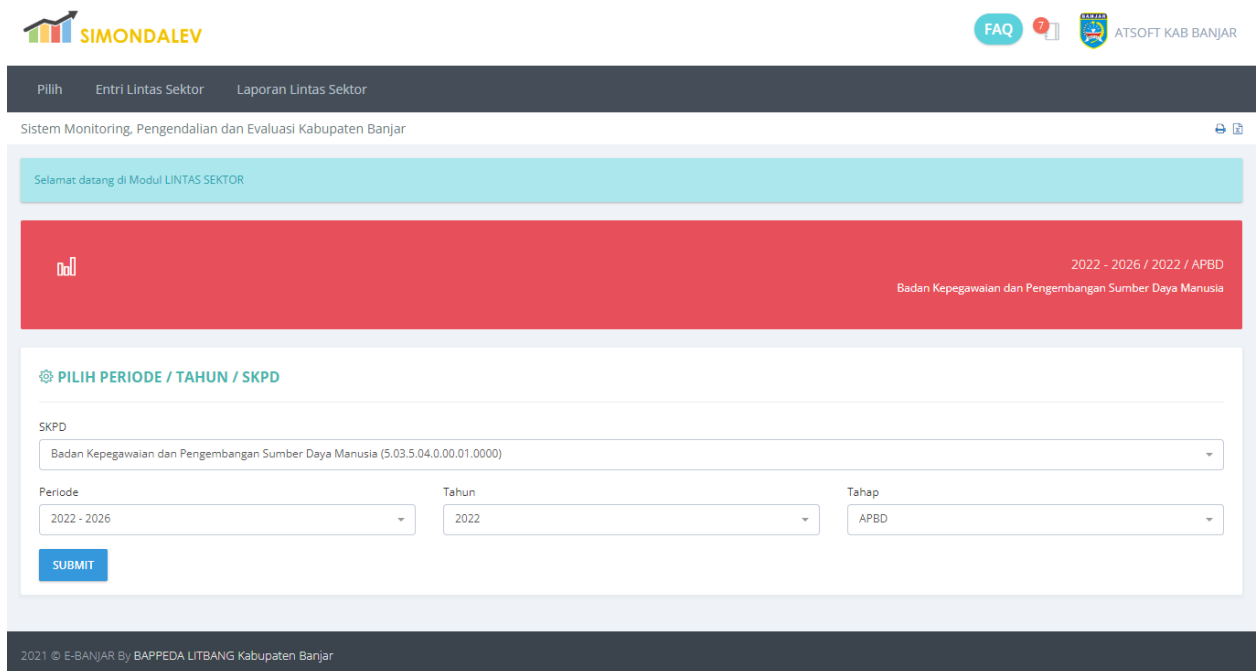
Gambar 106. Laporan Log Frame

6. Lintas Sektor



Gambar 107. Modul Lintas Sektor

A. Pilih.



Gambar 108. Halaman Pemilihan Periode, Tahun dan Tahap

B. Laporan Lintas Sektor.

The screenshot shows a web application interface for 'Laporan Lintas Sektor'. At the top, there is a dark header with the text 'Pilih Laporan Lintas Sektor'. Below this is a 'Self Assessment' section with a breadcrumb trail: 'Tahun: 2021', 'SKPD: BADAN PERENCANAAN PEMBANGUNAN DAERAH', 'Tahap: 4', and 'Periode: 2018-2022'. The main content area is titled 'Daftar Sasaran Pemda' and contains a table with the following data:

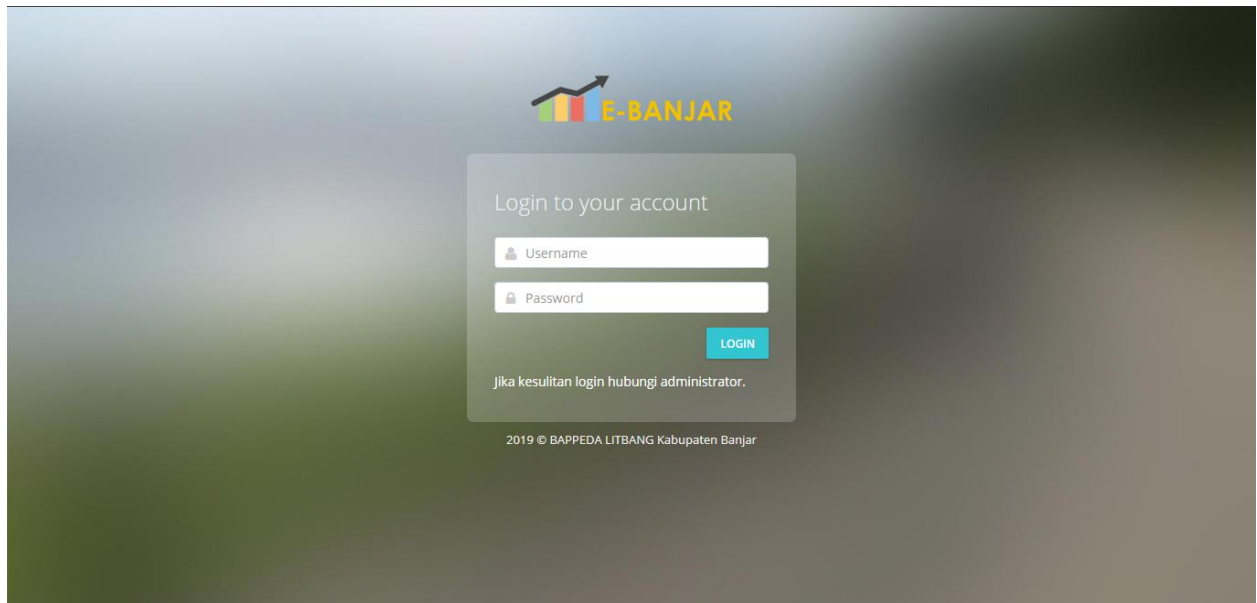
No	Sasaran Pemda	Status	Action
1	Meningkatnya kapasitas tata kelola pemerintahan	Sudah Mengisi	LAPORAN

Gambar 109. Halaman Daftar Sasaran Pemda dan Laporan

Tekan tombol laporan, untuk menampilkan detail dari laporan lintas sektor.

Pendahuluan

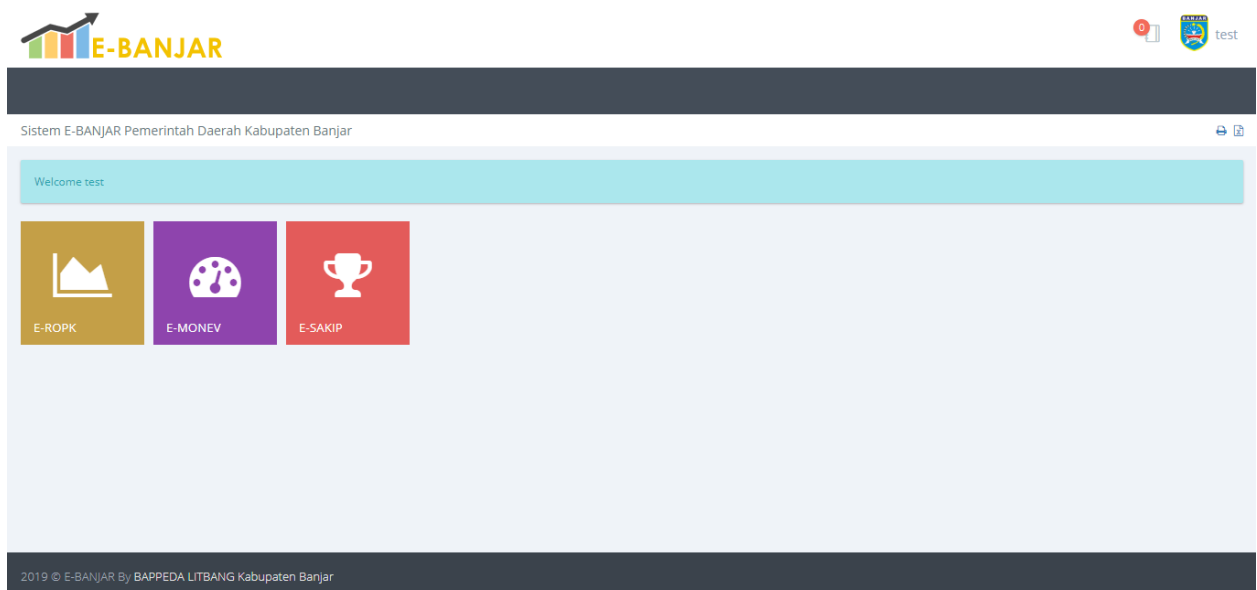
Aplikasi elektronik Evaluasi dan Pelaporan dapat diakses melalui simondalev.banjarkab.go.id. Ketikkan alamat tersebut pada browser atau tekan tombol ctrl+klik kiri untuk membuka alamat tersebut.



Gambar 111. Halaman Login.

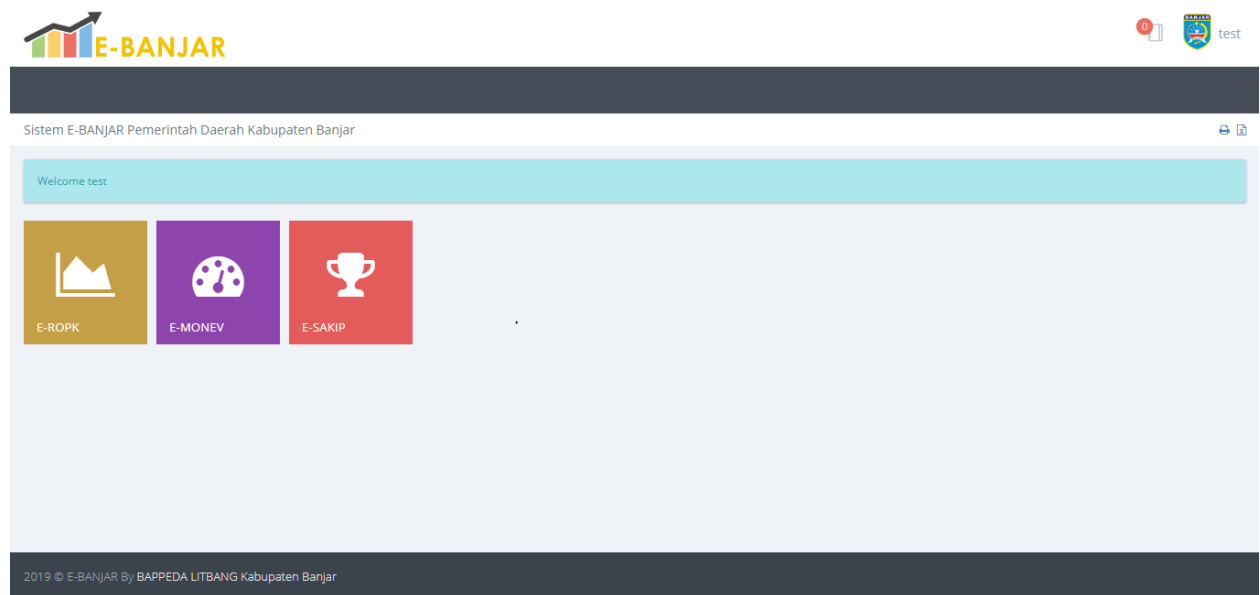
Masukkan **Username** dan **Password** kemudian tekan tombol **LOGIN**.

Dashboad.



Gambar 112 Halaman Utama Aplikasi.

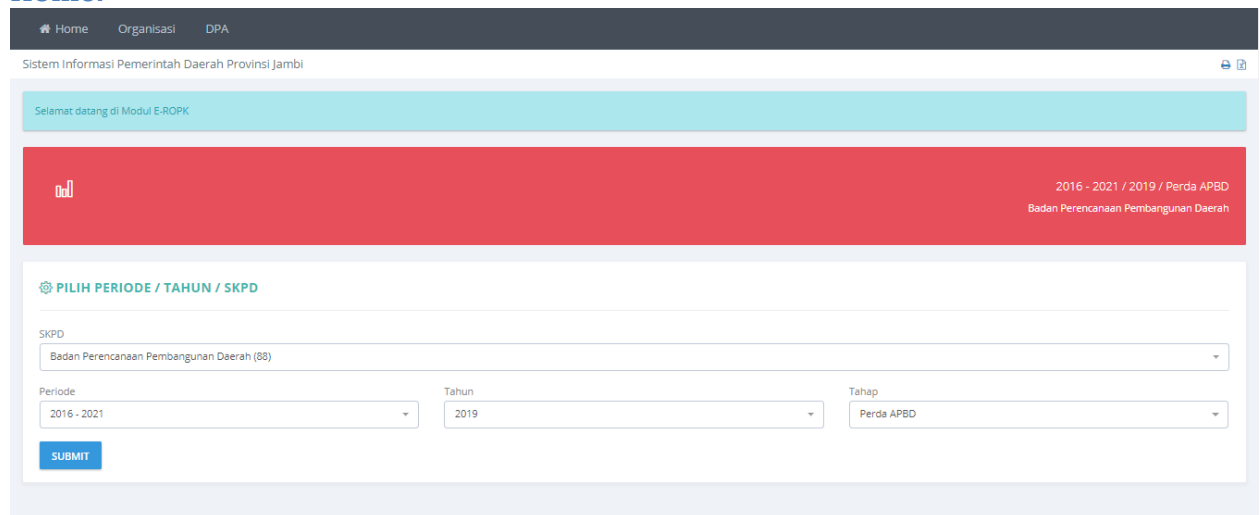
ROPK.



Gambar 113. Halaman Utama Aplikasi.

Pilih modul **ROPK** untuk memulai pengisian data ROPK.

Home.



Gambar 114. Halaman Utama Modul ROPK.

Pada halaman ini ditampilkan halaman pemilihan **Periode**, **Tahun** dan **Tahap**. Pilih **Tahun**, **Periode** dan **Tahap** kemudian tekan tombol **SUBMIT** untuk menyimpan pilihan.

Pilihan Periode.

Home Organisasi DPA

Sistem Informasi Pemerintah Daerah Provinsi Jambi

Selamat datang di Modul E-ROPK

2016 - 2021 / 2019 / Perda APBD
Badan Perencanaan Pembangunan Daerah

PILIH PERIODE / TAHUN / SKPD

SKPD
Badan Perencanaan Pembangunan Daerah (BP)

Periode
2016 - 2021

Tahun
2019

Tahap
Perda APBD

SUBMIT

Gambar 115. Halaman Pilihan Periode.

Data Periode dan Tahun yang sudah dipilih ditampilkan pada bagian halaman yang berwarna merah.

Organisasi.

Home Organisasi DPA

Bidang dan Subbidang

SKPD
Badan Perencanaan Pembangunan Daerah

BIDANG/SUB SKPD

DAFTAR BIDANG/SUB SKPD

PRINT PDF CSV

Search:

No	Bidang/Sub SKPD	Kepala	NIP	Golongan	Seksi	Action
1	PENDANAAN DAN EVALUASI	kepala bidang	123	III	SEKSI	REVISI HAPUS
2	PENGEMBANGAN WILAYAH, SUMBERDAYA ALAM DAN LINGKUNGAN	kepala bidang	123	III	SEKSI	REVISI HAPUS
3	SUMBER DAYA MANUSIA, PEMERINTAHAN DAN SOSIAL BUDAYA	kepala bidang	123	III	SEKSI	REVISI HAPUS
4	EKONOMI	kepala bidang	123	III	SEKSI	REVISI HAPUS
5	SEKRETARIAT	kepala bidang	123	III	SEKSI	REVISI HAPUS

Showing 1 to 5 of 5 entries

Gambar 116. Halaman Menu Organisasi.

Pada menu ini berisikan daftar bidang dan fasilitas untuk menambah, Revisi serta hapus bidang. Menambah bidang dapat dilakukan dengan menekan tombol **+BIDANG SKPD**.

Gambar 117. Form Pengisian Data Bidang.

Setelah Tombol **+BIDANG SKPD** ditekan maka akan tampil form pengisian data bidang, Isikan data **Nama Bidang, Nama Kepala Bidang, NIP Kepala Bidang** dan **Golongan Kepala Bidang**, kemudian tekan tombol **SUBMIT** untuk menyimpan data. Apabila akan melakukan koreksi data bidang dapat dilakukan dengan menekan tombol **REVISI** dan untuk menghapus data bidang yang tidak digunakan dapat dilakukan dengan menekan tombol **HAPUS**.

Sub Bidang.

Sub Bidang dapat diakses dengan menekan tombol **SEKSI** pada halaman **Daftar Bidang**.

No	Seksi	Kepala Seksi	NIP	Golongan	Action
1	PENGENDALIAN DAN EVALUASI	kepala seksi	123	III/D	REVISI HAPUS
2	PENDANAAN	kepala seksi	123	III/D	REVISI HAPUS
3	PELAPORAN	kepala seksi	123	III/D	REVISI HAPUS

Showing 1 to 3 of 3 entries

Gambar 118. Halaman Daftar Sub Bidang.

Pada halaman ini berisikan daftar su bidang dan fasilitas untuk menambah, Revisi serta hapus subbidang. Menambah bidang dapat dilakukan dengan menekan tombol **+SUBBIDANG SKPD**.

Gambar 119. Halaman Form Pengisian Data Subbidang.

Setelah Tombol **+SUBBIDANG SKPD** ditekan maka akan tampil form pengisian data bidang, Isikan data **Nama Subbidang, Nama Kepala Subbidang, NIP Kepala Subbidang** dan **Golongan Kepala Subbidang**, kemudian tekan tombol **SUBMIT** untuk menyimpan data. Apabila akan melakukan koreksi data subbidang dapat dilakukan dengan menekan tombol **REVISI** dan untuk menghapus data subbidang yang tidak digunakan dapat dilakukan dengan menekan tombol **HAPUS**.

DPA.

Kode	Program Kegiatan	Lokasi	Keluaran	Hasil	Pagu	Bobot (%)	Sub Sub SKPD	Keterangan	
01	Test Program Tahunan				1.200.000				
01.01	Test Kegiatan Tahunan	Jambi	sample indikator kegiatan keluaran : 100 Jenis	sample indikator kegiatan hasil : 100 Jenis	1.200.000	100,00	PENDANAAN DAN EVALUASI - PENGENDALIAN DAN EVALUASI		INDIKATOR REVISI HAPUS

Gambar 120. Halaman Menu DPA.

Pada halaman ini berisikan daftar DPA dan fasilitas untuk menambah DPA, menambah **INDIKATOR, Revisi** serta **Hapus** DPA. Menambah DPA dapat dilakukan dengan menekan tombol **+ DPA**.

Tambah DPA

Insert DPA

SKPD: Badan Perencanaan Pembangunan Daerah

Periode / Tahun / Tahap: 2016 - 2021 / 2019 / 2

FORM DPA

Program: Pilih Program

Kegiatan Tahunan: Pilih Kegiatan

Kegiatan Renstra: Pilih Kegiatan

Pagu: _____ Lokasi: _____

Sub Sub SKPD: Pilih Sub Sub SKPD

Sasaran Kegiatan: _____ Tanggal Mulai: _____ Tanggal Selesai: _____

DPA Dimatikan: Kegiatan Umum: Kegiatan DAK:

Tematik: Pilih Tematik

SUBMIT

Gambar 121. Halaman Pengisian Data DPA.

Pilih Program, Kegiatan Tahunan, Kegiatan Renstra, Sub sub SKPD, Tematik, Masukkan data Pagu, Lokasi, Sasaran Kegiatan, Tanggal Mulai, Tanggal Selesai. Centang DPA dimatikan bila DPA tidak dilanjutkan, Centang Kegiatan Umum bila kegiatan ini menjai kegiatan umum.

Indikator.

Indikator

SKPD: Badan Perencanaan Pembangunan Daerah

Periode / Tahun / Tahap: 2016 - 2021 / 2019 / 2

Kegiatan	Test Kegiatan Tahunan	Keluaran (SIPKD)	Hasil (SIPKD)			
← DAFTAR DPA + INDIKATOR						
No	Indikator	Satuan	Target Akhir	Jenis	Sub Sub SKPD	Operasi
1	sample indikator kegiatan keluaran	Jenis	100	KELUARAN	PENDANAAN DAN EVALUASI - PENGENDALIAN DAN EVALUASI	REVISI HAPUS
2	sample indikator kegiatan hasil	Jenis	100	HASIL	PENDANAAN DAN EVALUASI - PENGENDALIAN DAN EVALUASI	REVISI HAPUS

Gambar 122. Halaman Daftar Indikator.

Halaman daftar Indikator dapat diakses dengan menekan tombol **INDIKATOR** pada halaman daftar DPA. Pada halaman daftar indikator ditampilkan Daftar Indikator yang sudah diisi dan fasilitas **menambah**, **Revisi** dan **Hapus** Indikator. Menambah indikator dapat dilakukan dengan menekan tombol **+INDIKATOR**.

Gambar 123. Halaman Form Pengisian Indikator.

Pilih **Sub Sub SKPD** pengampu, masukan **Indikator**, pilih **Tipe**, masukan **Satuan** dan **Target Akhir** kemudian tekan tombol **SUBMIT** untk menyimpan data.

ROPK Fisik.

Kode	Program Kegiatan	Pagu	
01	Test Program Tahunan	1.200.000	
01.01	Test Kegiatan Tahunan	1.200.000	RENCANA

Gambar 124. Halaman Daftar ROPK Fisik.

Menu ROPK Fisik digunakan untuk mengisi data rencana aktivitas pada tiap kegiatan per minggu. Pengisian rencana aktivitas dapat dilakukan dengan menekan tombol **RENCANA**.

Rencana Fisik.

[Home](#)
[Organisasi](#)
[DPA](#)
[ROPK Fisik](#)
[ROPK Keuangan](#)

ROPK Fisik

SKPD: Badan Perencanaan Pembangunan Daerah
 Periode / Tahun / Tahap: 2016 - 2021 / 2019 / 2

[DAFTAR KEGIATAN](#)
[TAHAPAN AKTIVITAS](#)
[GRAFIK](#)
[CETAK](#)
[EXCEL](#)

ROPK Rencana dan Pelaksanaan Fisik
 Kegiatan Test Kegiatan Tahunan Tahun 2019
 Badan Perencanaan Pembangunan Daerah

Nomor	Grup / Indikator / Kegiatan Fisik	Sub Sub SKPD	Acuan	Kalkulasi	Triwulan 1				Triwulan 2				Triwulan 3				Triwulan 4				Kegiatan Fisik				
					Januari	Februari	Maret	April	Mei	Juni	Juli	Agustus	September	Oktober	November	Desember									
1	Persiapan		0,00	0,00	0,00	0,00	0,00	0,00	0,00	0,00	0,00	0,00	0,00	0,00	0,00	0,00	0,00	0,00	0,00	0,00	0,00	0,00	0,00	Persiapan	
2	Pelaksanaan		0,00	0,00	0,00	0,00	0,00	0,00	0,00	0,00	0,00	0,00	0,00	0,00	0,00	0,00	0,00	0,00	0,00	0,00	0,00	0,00	0,00	0,00	Pelaksanaan
3	Pelaporan		0,00	0,00	0,00	0,00	0,00	0,00	0,00	0,00	0,00	0,00	0,00	0,00	0,00	0,00	0,00	0,00	0,00	0,00	0,00	0,00	0,00	0,00	Pelaporan
Jumlah per Minggu					0,00	0,00	0,00	0,00	0,00	0,00	0,00	0,00	0,00	0,00	0,00	0,00	0,00	0,00	0,00	0,00	0,00	0,00	0,00		
Jumlah per Bulan					0,00	0,00	0,00	0,00	0,00	0,00	0,00	0,00	0,00	0,00	0,00	0,00	0,00	0,00	0,00	0,00	0,00	0,00	0,00	0,00	
Komunitas per Bulan (%)					0,00	0,00	0,00	0,00	0,00	0,00	0,00	0,00	0,00	0,00	0,00	0,00	0,00	0,00	0,00	0,00	0,00	0,00	0,00	0,00	

Gambar 125. Halaman Rencana Fisik per Kegiatan.

Pengisian tahapan aktivitas per minggu dapat dilakukan dengan menekan tombol **+TAHAPAN AKTIVITAS**.

FORM ROPK

[DAFTAR ROPK](#)
[HAPUS](#)

Kode: Grup: Indikator Kegiatan (Keluaran):

Tahapan Aktivitas: Bobot Acuan:

Rencana Bulan Januari				Rencana Bulan Februari				Rencana Bulan Maret			
Minggu 1	Minggu 2	Minggu 3	Minggu 4	Minggu 1	Minggu 2	Minggu 3	Minggu 4	Minggu 1	Minggu 2	Minggu 3	Minggu 4
0	0	0	0	0	0	0	0	0	0	0	0
Rencana Bulan April				Rencana Bulan Mei				Rencana Bulan Juni			
Minggu 1	Minggu 2	Minggu 3	Minggu 4	Minggu 1	Minggu 2	Minggu 3	Minggu 4	Minggu 1	Minggu 2	Minggu 3	Minggu 4
0	0	0	0	0	0	0	0	0	0	0	0
Rencana Bulan Juli				Rencana Bulan Agustus				Rencana Bulan September			
Minggu 1	Minggu 2	Minggu 3	Minggu 4	Minggu 1	Minggu 2	Minggu 3	Minggu 4	Minggu 1	Minggu 2	Minggu 3	Minggu 4
0	0	0	0	0	0	0	0	0	0	0	0
Rencana Bulan Oktober				Rencana Bulan November				Rencana Bulan Desember			
Minggu 1	Minggu 2	Minggu 3	Minggu 4	Minggu 1	Minggu 2	Minggu 3	Minggu 4	Minggu 1	Minggu 2	Minggu 3	Minggu 4
0	0	0	0	0	0	0	0	0	0	0	0

Gambar 126. Halaman Form Pegisian Tahapan Aktivitas.

Masukan data **Kode**, pilih **Grup**, pilih **Indikator Kegiatan (keluaran)** dan masukan data **tahapan aktivitas**, **Rencana Perminggu** serta **bobot**, tekan tombol **SUBMIT** untuk menyimpan data.

ROPK Keuangan.

Kode	Program Kegiatan	Pagu	
01	Test Program Tahunan	1.200.000	
01.01	Test Kegiatan Tahunan	1.200.000	RENCANA

Gambar 127. Halaman Daftar ROPK Keuangan.

Menu ROPK Keuangan digunakan untuk mengisi data rencana aktivitas pada tiap kegiatan per minggu. Pengisian rencana aktivitas dapat dilakukan dengan menekan tombol **RENCANA**.

Rencana Keuangan.

ROPK Rencana dan Pelaksanaan Keuangan
Kegiatan Test Kegiatan Tahunan Tahun 2019
Badan Perencanaan Pembangunan Daerah

Kode	Rekening	Acuan	Kalkulasi	Triwulan 1			Triwulan 2			Triwulan 3			Triwulan 4		
				Januari	Februari	Maret	April	Mei	Juni	Juli	Agustus	September	Oktober	November	Desember
	Acuan per Bulan	0	0	0	0	0	0	0	0	0	0	0	0	0	0
	Kumulatif per Bulan (Rp)			0	0	0	0	0	0	0	0	0	0	0	0
	Kumulatif per Bulan (%)			0,00	0,00	0,00	0,00	0,00	0,00	0,00	0,00	0,00	0,00	0,00	0,00

Gambar 128. Halaman Rencana Keuangan per Kegiatan.

Pada halaman terdapat fasilitas penambahan rekening dan grup, untuk menambahkan rekening gunakan tombol **+REKENING** dan menambah grup dengan menekan tombol **GRUP**.

ROPK Keuangan

SKPD DINAS PENDIDIKAN, PEMUDA DAN OLAH RAGA
 Periode / Tahun / Tahap 2017-2022 / 2019 / 1

FORM ROPK

← DAFTAR ROPK HAPUS

Kode _____ Grup 5.1.1. Belanja Pegawai

Kegiatan Keuangan _____ Bobot Acuan 0

Rencana Bulan Januari 0	Rencana Bulan Februari 0	Rencana Bulan Maret 0
Rencana Bulan April 0	Rencana Bulan Mei 0	Rencana Bulan Juni 0
Rencana Bulan Juli 0	Rencana Bulan Agustus 0	Rencana Bulan September 0
Rencana Bulan Oktober 0	Rencana Bulan November 0	Rencana Bulan Desember 0

SUBMIT

Gambar 129. Halaman Form Pengisian Data Rekening.

Masukan **Kode**, pilih **Grup**, masukan **Kegiatan keuangan**, **Bobot Acuan**, dan **Rencana Keuangan perbulan**, kemudian tekan tombol **SUBMIT** untuk menyimpan data.

Home Organisasi DPA ROPK Fisik ROPK Keuangan

ROPK Keuangan Grup

Success

SKPD Badan Perencanaan Pembangunan Daerah
 Periode / Tahun / Tahap 2016 - 2021 / 2019 / 2

← DAFTAR ROPK + GRUP

Kode	Grup		
01	Belanja Pegawai	EDIT	HAPUS
02	Belanja Barang dan Jasa	EDIT	HAPUS
03	Belanja Modal	EDIT	HAPUS

Gambar 130. Halaman Daftar Grup.

Pada halaman daftar grup dapat dilakukan menambah, Revisi dan hapus grup. Gunakan tombol **+GRUP** untuk menambah Grup, apabila ada data grup yang akan dikoreksi gunakan tombol **REVISI**, dan untuk menghapus grup gunakan tombol **HAPUS**.

Home Organisasi DPA ROPK Fisik ROPK Keuangan

ROPK Keuangan Grup

SKPD Badan Perencanaan Pembangunan Daerah

Periode / Tahun / Tahap 2016 - 2021 / 2019 / 2

FORM ROPK

DAFTAR GRUP

Kode Grup

SUBMIT

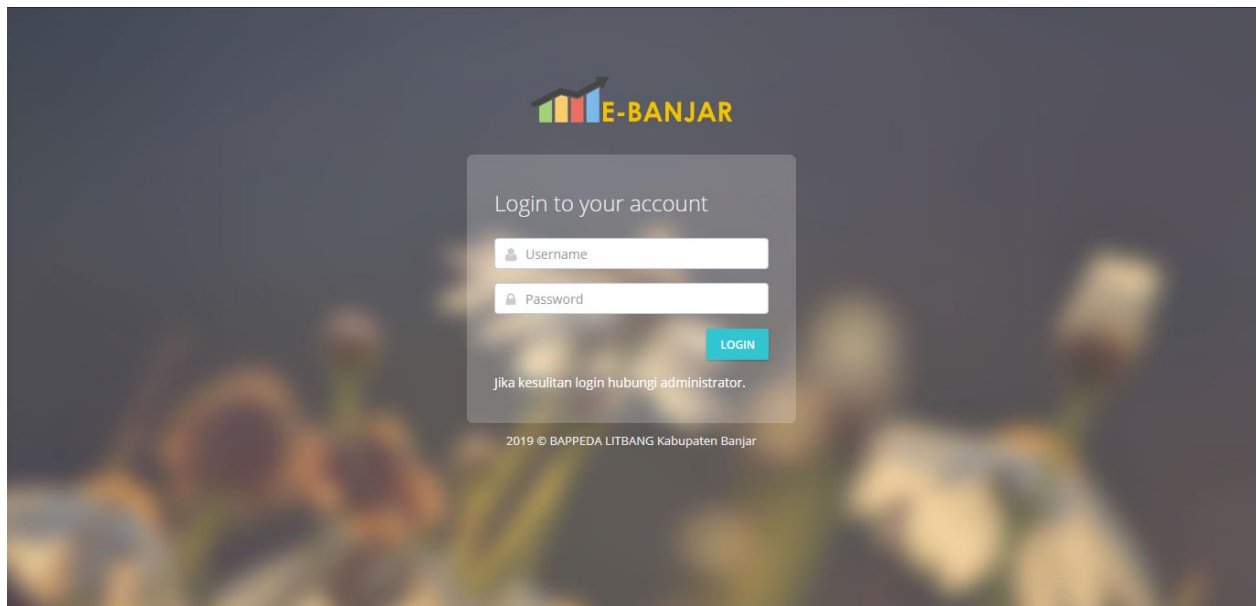
Gambar 131. Halaman Form Pengisian Data Grup.

Masukan data **Kode** dan **Grup** kemudian tekan tombol **SUBMIT** untuk menyimpan data.

E-MONEV (MONITORING DAN EVALUASI PELAKSANAAN KEGIATAN)

Pendahuluan.

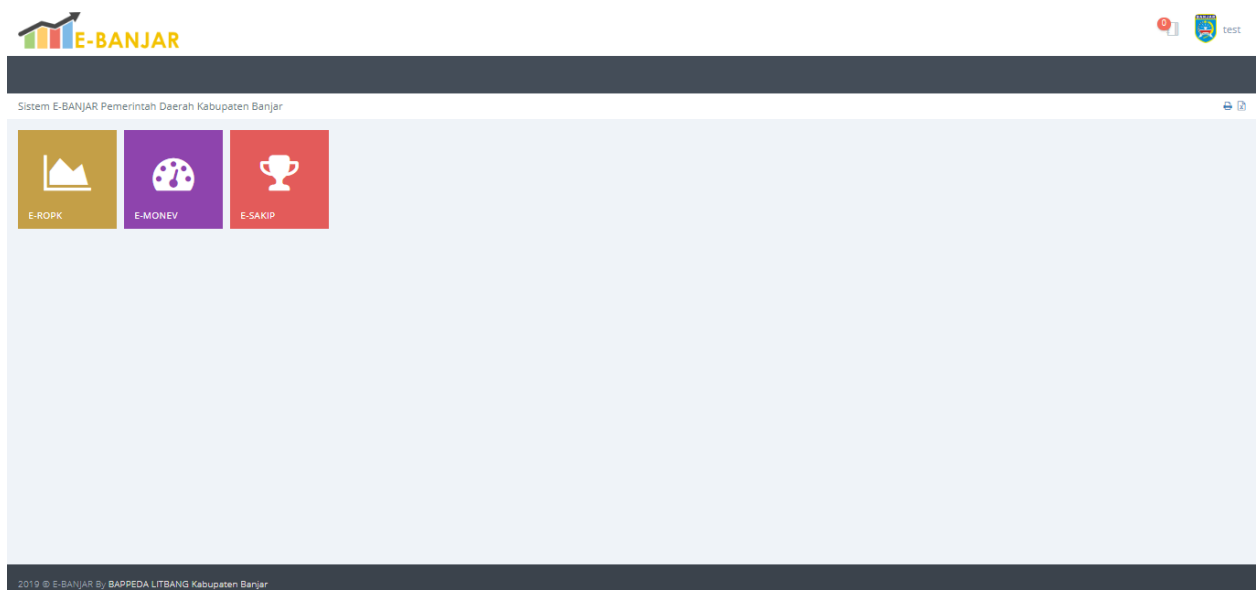
Aplikasi elektronik Evaluasi dan Pelaporan dapat diakses melalui simondalev.banjarkab.go.id. Ketikkan alamat tersebut pada browser atau tekan tombol ctrl+klik kiri untuk membuka alamat tersebut.



Gambar 132. Halaman Login.

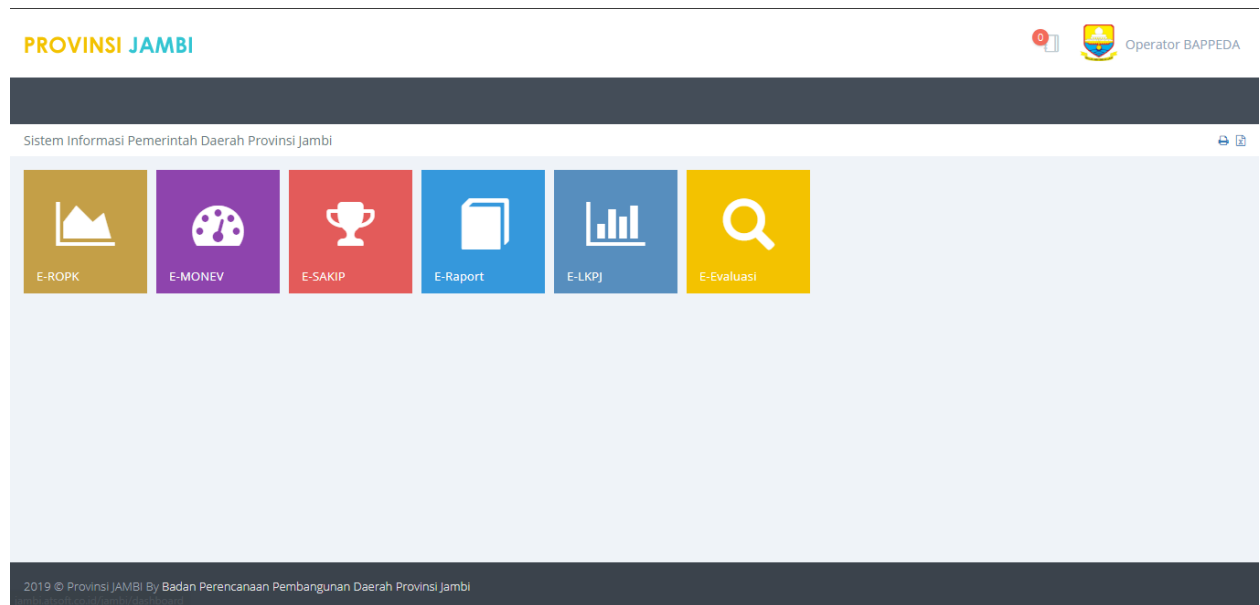
Masukan **Username** dan **Password** kemudian tekan tombol **LOGIN**.

Dashboard.



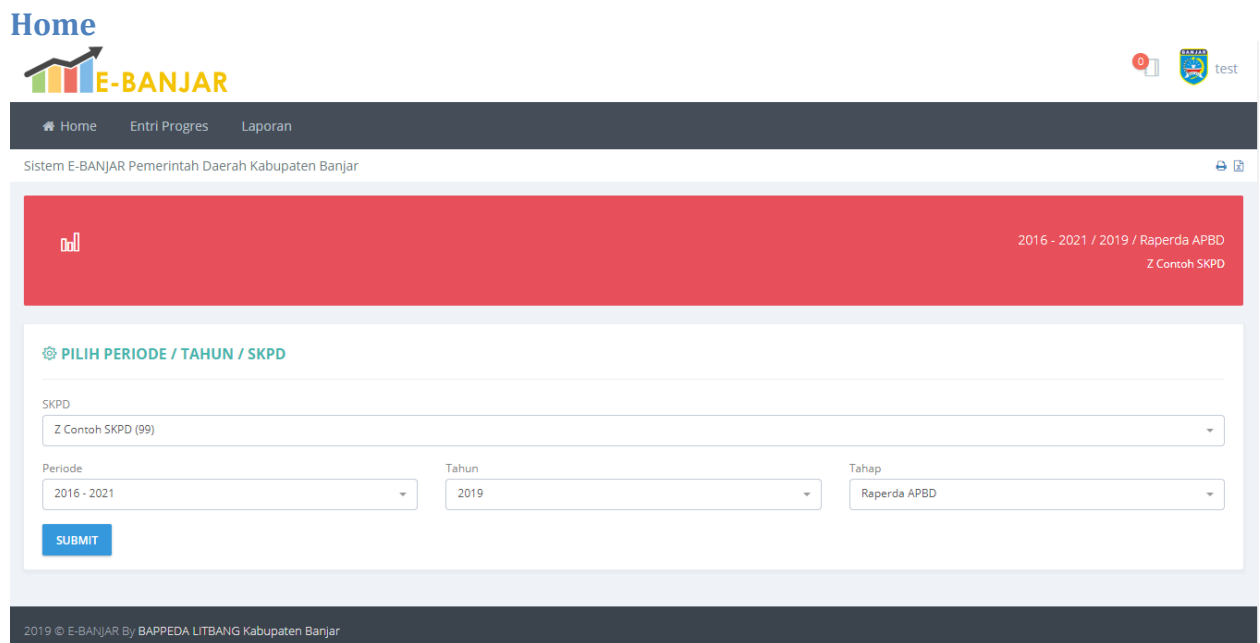
Gambar 133 Halaman Utama Aplikasi.

EMONEV



Gambar 134. Modul Monev.

Modul monev yang ada pada halaman utama aplikasi ROPK dan MONEV.



Gambar 135. Halaman Utama Modul Monev.

Pada halaman ini ditampilkan halaman pemilihan **Periode**, **Tahun** dan **Tahap**. Pilih **Tahun**, **Periode** dan **Tahap** kemudian tekan tombol **SUBMIT** untuk menyimpan pilihan.

Entri Progres

Home Organisasi DPA Entri Progres Laporan

Monev Progres

SKPD: Badan Perencanaan Pembangunan Daerah

Periode / Tahun / Tahap: 2016 - 2021 / 2019 / 2

Kode	Program Kegiatan	Lokasi	Pagu	Bobot (%)	Sub Sub SKPD	
01	Test Program Tahunan		1.200.000			
01.01	Test Kegiatan Tahunan	jambi	1.200.000	100,00	PENDANAAN DAN EVALUASI - PENGENDALIAN DAN EVALUASI	PROGRES

Gambar 136. Daftar Program dan Kegiatan.

Tekan tombol **PROGRES** pada salah satu kegiatan yang akan diprogres.

Home Pilih SKPD / Periode Entri Progres Laporan

Monev Progres

SKPD: Z SKPD SAMPLE

Periode / Tahun / Tahap: 2017 - 2022 / 2019 / 2

Program: Z sample program

Kegiatan: Z kegiatan sample

Bulan	Tahapan pekerjaan (fisik) yang sudah dilakukan	Faktor Penghambat	Faktor Pendukung	Target		Target Dikurangi Efisiensi		Realisasi		Konsistensi (%)		Tanggal Proses	Status		
				Keu	Fisik	Keu	Fisik	Keu	Fisik	Keu	Fisik				
Januari	test	tidak ada xxx	tidak ada xxx	100.000	10,00	100.000	10,00	10.011.111	10,00	10.011,11	100,00	2019-11-08 09:59:00	Tepat Laporan	ENTRI PROGRES	UPLOAD DOKUMEN
Februari				200.000	20,00	200.000	20,00	0	0,00	0,00	0,00		Belum laporan	ENTRI PROGRES	UPLOAD DOKUMEN
Maret				300.000	30,00	300.000	30,00	0	0,00	0,00	0,00		Belum laporan	ENTRI PROGRES	UPLOAD DOKUMEN
April				400.000	40,00	400.000	40,00	0	0,00	0,00	0,00		Belum laporan	ENTRI PROGRES	UPLOAD DOKUMEN
Mei				500.000	50,00	500.000	50,00	0	0,00	0,00	0,00		Belum laporan	ENTRI PROGRES	UPLOAD DOKUMEN
Juni				600.000	60,00	600.000	60,00	0	0,00	0,00	0,00		Belum laporan	ENTRI PROGRES	UPLOAD DOKUMEN
Juli				700.000	70,00	700.000	70,00	0	0,00	0,00	0,00		Belum laporan	ENTRI PROGRES	UPLOAD DOKUMEN
Agustus				800.000	80,00	800.000	80,00	0	0,00	0,00	0,00		Belum laporan	ENTRI PROGRES	UPLOAD DOKUMEN
September				900.000	90,00	900.000	90,00	0	0,00	0,00	0,00		Belum laporan	ENTRI PROGRES	UPLOAD DOKUMEN
Oktober				1.000.000	100,00	1.000.000	100,00	0	0,00	0,00	0,00		Belum laporan	ENTRI PROGRES	UPLOAD DOKUMEN
November				1.000.000	100,00	1.000.000	100,00	0	0,00	0,00	0,00		Belum laporan	ENTRI PROGRES	UPLOAD DOKUMEN
Desember				1.000.000	100,00	1.000.000	100,00	0	0,00	0,00	0,00		Belum laporan	ENTRI PROGRES	UPLOAD DOKUMEN

Gambar 137. Progres Bulanan Kegiatan.

Halaman daftar progress bulanan kegiatan, Tekan tombol **ENTRI PROGRES** untuk mengisi progress bulanan kegiatan.

Form Progres.

Program	PROGRAM PENGEMBANGAN KEARIFAN LOKAL DAN POTENSI BUDAYA
Kegiatan	Pengembangan Atraksi Wisata Budaya
Bulan	Februari

FORM PROGRES

Tahapan pekerjaan (fisik) yang sudah dilakukan
Kegiatan pengembangan atraksi wisata budaya sudah mulai dilaksanakan di bulan Januari ini

Faktor Penghambat

Faktor Pendukung

Realisasi Keuangan Hingga Bulan Februari (Rp)

Besaran efisiensi/saving keuangan s.d bulan Februari (Rp) karena Kebijakan Efisiensi

0

Realisasi Fisik Hingga Bulan Februari (%)

Besaran komponen fisik yang dibedakan (%) karena Kebijakan Efisiensi

0,00

Realisasi SP2D

Centang pilihan dibawah ini jika progres kegiatan ini dianggap selesai hingga akhir tahun, data progres bulan ini akan dikopikan ke sisa bulan sampai akhir tahun

SUBMIT

Gambar 138. Form Progres Bulanan Kegiatan.

Masukan data pada kolom yang sudah disediakan dan tekan tombol **SUBMIT** untuk menyimpan data.

Progres Keluaran dan Hasil.

Tekan Tombol **Keluaran dan Hasil** untuk mengisi progres keluaran dan hasil.

Home Organisasi DPA Entri Progres Laporan

Monev Progres

SKPD	Badan Perencanaan Pembangunan Daerah
Periode / Tahun / Tahap	2016 - 2021 / 2019 / 2

Program	Test: Program Tahunan
Kegiatan	Test: Kegiatan Tahunan
Bulan	Januari

No	Indikator	Satuan	Target	Realisasi	Jenis	Waktu Entri	Waktu Edit
1	sample indikator kegiatan keluaran	Jenis	100	<input type="text" value="100"/>	KELUARAN	2019-11-27 10:37:52	2019-11-27 10:37:52
2	sample indikator kegiatan hasil	Jenis	100	<input type="text" value="100"/>	HASIL	2019-11-27 10:37:52	2019-11-27 10:37:52

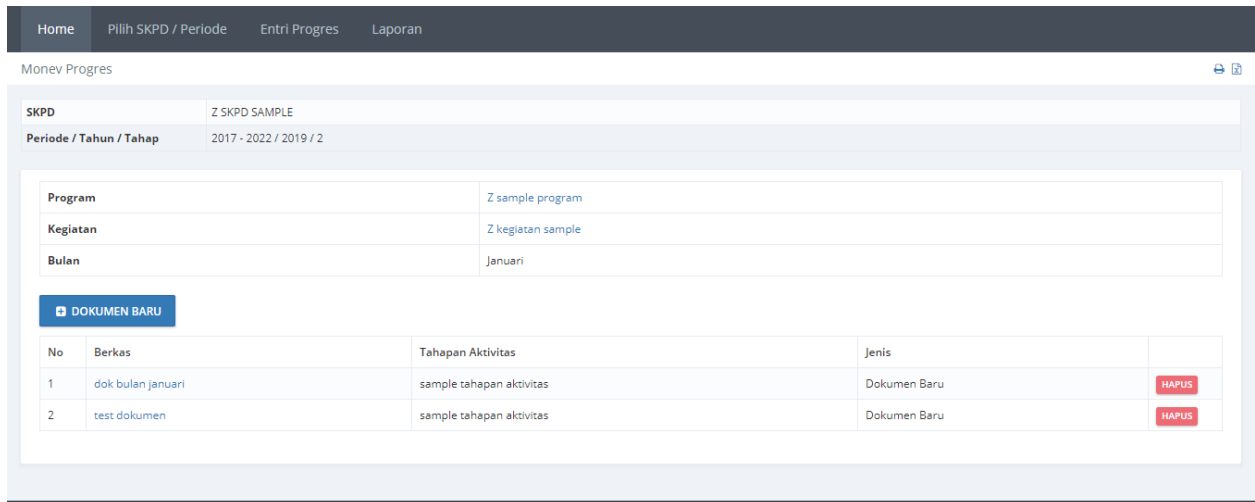
SUBMIT

Gambar 139 Form Progres Keluaran dan Hasil.

Maskan realisasi dari keluaran dan hasil, kemudia tekan tombol **SUBMIT** untuk menyimpan data.

Upload Dokumen.

Tekan tombol Upload DOKumen untuk menambahkan dokumen progres.



The screenshot shows the 'Money Progres' interface. At the top, there is a navigation bar with 'Home', 'Pilih SKPD / Periode', 'Entri Progres', and 'Laporan'. Below the navigation bar, the page title is 'Money Progres'. The main content area displays a form with the following fields:

- SKPD: Z SKPD SAMPLE
- Periode / Tahun / Tahap: 2017 - 2022 / 2019 / 2
- Program: Z sample program
- Kegiatan: Z kegiatan sample
- Bulan: Januari

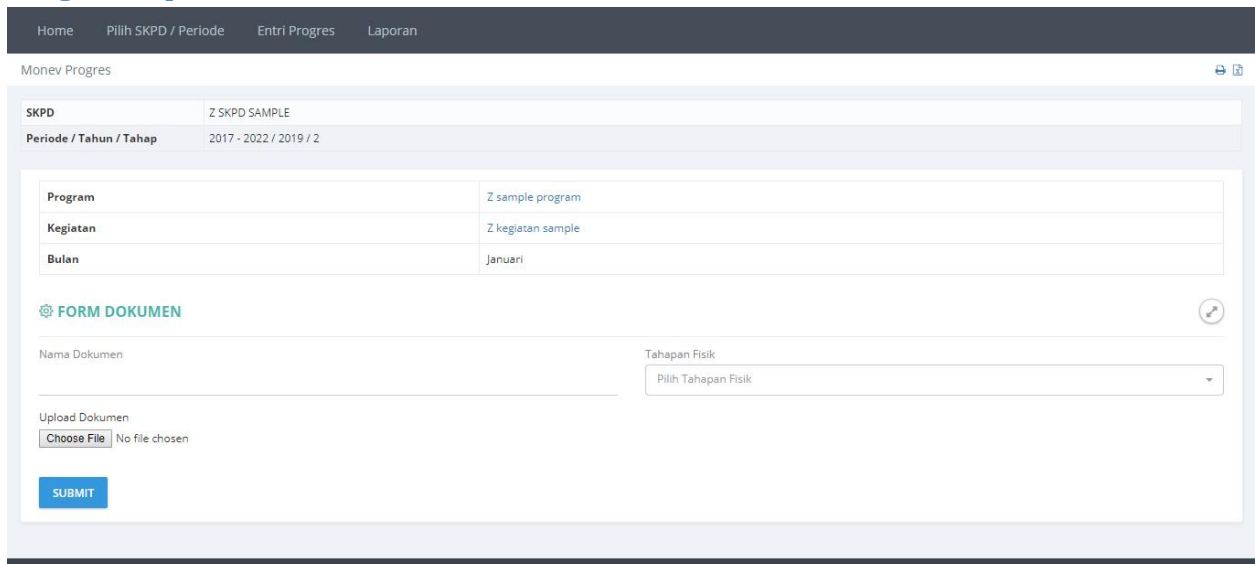
Below the form, there is a blue button labeled '+ DOKUMEN BARU'. Underneath, there is a table with the following data:

No	Berkas	Tahapan Aktivitas	Jenis	
1	dok bulan januari	sample tahapan aktivitas	Dokumen Baru	HAPUS
2	test dokumen	sample tahapan aktivitas	Dokumen Baru	HAPUS

Gambar 140 Daftar Dokumen.

Menambah Dokumen dapat dilakukan dengan menekan tombol **+DOKUMEN BARU**. Data dokumen yang tidak dipakai dapat dihapus dengan menekan tombol **HAPUS**.

Pengisian Upload Dokumen.



The screenshot shows the 'Money Progres' interface. At the top, there is a navigation bar with 'Home', 'Pilih SKPD / Periode', 'Entri Progres', and 'Laporan'. Below the navigation bar, the page title is 'Money Progres'. The main content area displays a form with the following fields:

- SKPD: Z SKPD SAMPLE
- Periode / Tahun / Tahap: 2017 - 2022 / 2019 / 2
- Program: Z sample program
- Kegiatan: Z kegiatan sample
- Bulan: Januari

Below the form, there is a blue button labeled '+ DOKUMEN BARU'. Underneath, there is a table with the following data:

No	Berkas	Tahapan Aktivitas	Jenis	
1	dok bulan januari	sample tahapan aktivitas	Dokumen Baru	HAPUS
2	test dokumen	sample tahapan aktivitas	Dokumen Baru	HAPUS

Below the table, there is a section titled 'FORM DOKUMEN' with the following fields:

- Nama Dokumen: [Text input field]
- Tahapan Fisik: [Dropdown menu with 'Pilih Tahapan Fisik' selected]
- Upload Dokumen: [Choose File] No file chosen
- [SUBMIT] button

Gambar 141 Form Pengisian Data Dokumen.

Masukan Nama Dokumen, pilih Tahapan Fisik dan pilih file yang akan di upload, kemudian tekan **SUBMIT** untuk menyimpan data.

Laporan.

Laporan Progres.

Home Pilih SKPD / Periode Entri Progres Laporan

Laporan Dokumen

Laporan Realisasi Program/Kegiatan APBD Tahun Anggaran 2019
(Belanja Langsung)
s/d Bulan Januari
Z SKPD SAMPLE

No	Kode	Program Kegiatan	Pagu	Fisik			Keuangan				Lokasi	Sub Sub SKPD	Keluaran	Keterangan Progres Bulan	
				Target	Realisasi	Deviasi	Target (Rp)	Target (%)	Realisasi (Rp)	Realisasi (%)					Deviasi
1	01	Z sample program	1.000.000	10,00	10,00	0,00	100.000	10,00	10.011.111	1.001,11	-991,11				
1.1	001	Z kegiatan sample	1.000.000	10,00	10,00	0,00	100.000	10,00	10.011.111	1.001,11	-991,11	pangandaran	SEKRETARIS - SUBBAGIAN TATA USAHA	<ul style="list-style-type: none"> z sample indikator kegiatan keluaran : 10 jenis dari 10 jenis 	Tahapan pekerjaan (fisik) yang sudah dilakukan: test Faktor Penghambat: tidak ada xxx Faktor Pendukung: tidak ada xxx
Jumlah			1.000.000	10,00	10,00		100.000	10,00	10.011.111	1.001,11					

Gambar 142 Laporan Progres Monev.

Laporan Progres Dokumen.

Home Pilih SKPD / Periode Entri Progres Laporan

Laporan Dokumen

Laporan Dokumen Monev
Z SKPD SAMPLE
Periode 2017 - 2022
Tahun 2019 Bulan Januari

Bulan : **1** 2 3 4 5 6 7 8 9 10 11 12

1. Z kegiatan sample

No	Dokumen	
1	dok bulan januari	Download
2	test dokumen	Download

Gambar 143 Laporan Progres Dokumen.

Laporan Grafik.



Gambar 144 Laporan Grafik Perkembangan Seluruh SKPD.

Laporan Indikator.

Home Pilih SKPD / Periode Entri Progres Laporan

Laporan Dokumen

Laporan Realisasi Program/Kegiatan APBD Tahun Anggaran 2019
(Belanja Langsung)
s/d Bulan Januari
Z SKPD SAMPLE

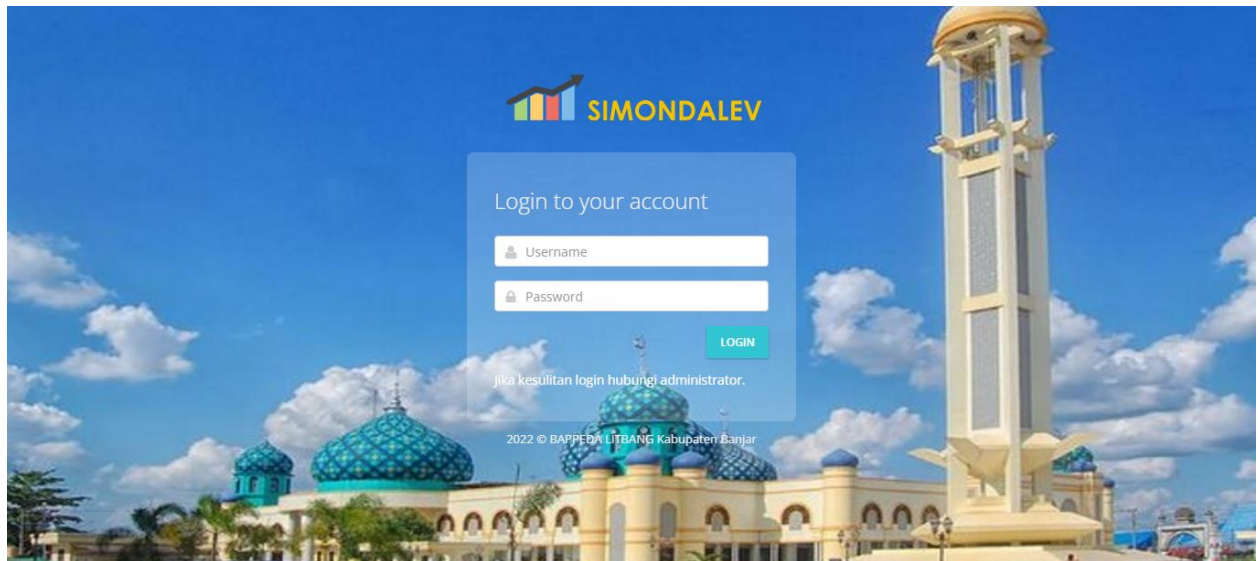
No	Program/ Kegiatan/ Indikator	Tipe	Satuan	Target	Realisasi	Tgl Entri	Tgl Revisi
1	Z sample program						
1.1	Z kegiatan sample						
1.1.1	z sample indikator kegiatan keluaran	KELUARAN	Jenis	10	10	06-11-2019	06-11-2019
1.1.2	z sample indikator kegiatan hasil	HASIL	Jenis	10	10	06-11-2019	06-11-2019

Gambar 145 Laporan Indikator Kegiatan.

E-SAKIP (SISTEM AKUNTABILITAS KINERJA INSTANSI PEMERINTAH)

Pendahuluan.

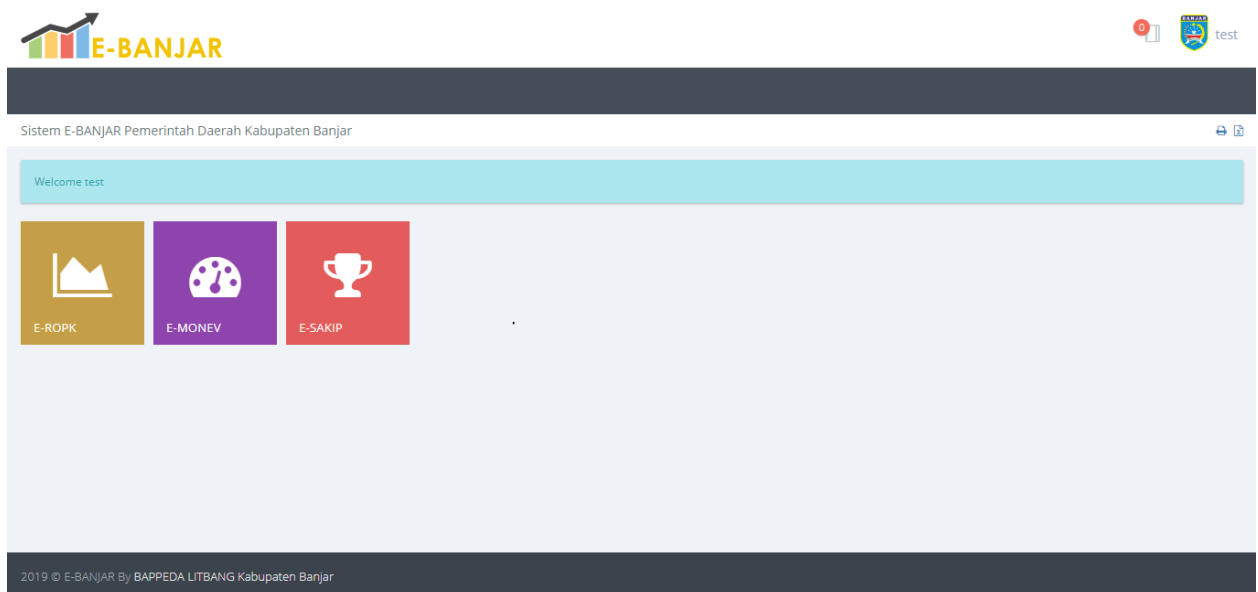
Aplikasi elektronik Evaluasi dan Pelaporan dapat diakses melalui simondalev.banjarkab.go.id Ketikkan alamat tersebut pada browser atau tekan tombol ctrl+klik kiri untuk membuka alamat tersebut.



Gambar 146. Halaman Login.

Masukan **Username** dan **Password** kemudian tekan tombol **LOGIN**.

Dashboad.



Gambar 147 Halaman Utama Aplikasi.

ESAKIP.

Home/Pilihan SKPD

Setelah memilih modul ESAKIP maka akan tampil halaman berikut.

Sistem E-BANJAR Pemerintah Daerah Kabupaten Banjar

Selamat datang di Modul E-SAKIP

2016 - 2021 / 2019 / Raperda APBD
Z Contoh SKPD

PILIH PERIODE / TAHUN / SKPD

SKPD
Z Contoh SKPD (99)

Periode: 2016 - 2021 Tahun: 2019 Tahap: Raperda APBD

SUBMIT

2019 © E-BANJAR by BAPPEDA LITBANG Kabupaten Banjar

Gambar 148 Halaman Pemilihan Periode, Tahun dan Tahap.

Halaman pemilihan **Periode**, **Tahun** dan **Tahap**, Pilih sesuai dengan data yang akan dimasukkan atau dilihat. Tekan tombol **SUBMIT** setelah memilih **Periode**, **Tahun** dan **Tahap**.

Sistem E-BANJAR Pemerintah Daerah Kabupaten Banjar

2016 - 2021 / 2019 / Raperda APBD
Z Contoh SKPD

PILIH PERIODE / TAHUN / SKPD

SKPD
Z Contoh SKPD (99)

Periode: 2016 - 2021 Tahun: 2019 Tahap: Raperda APBD

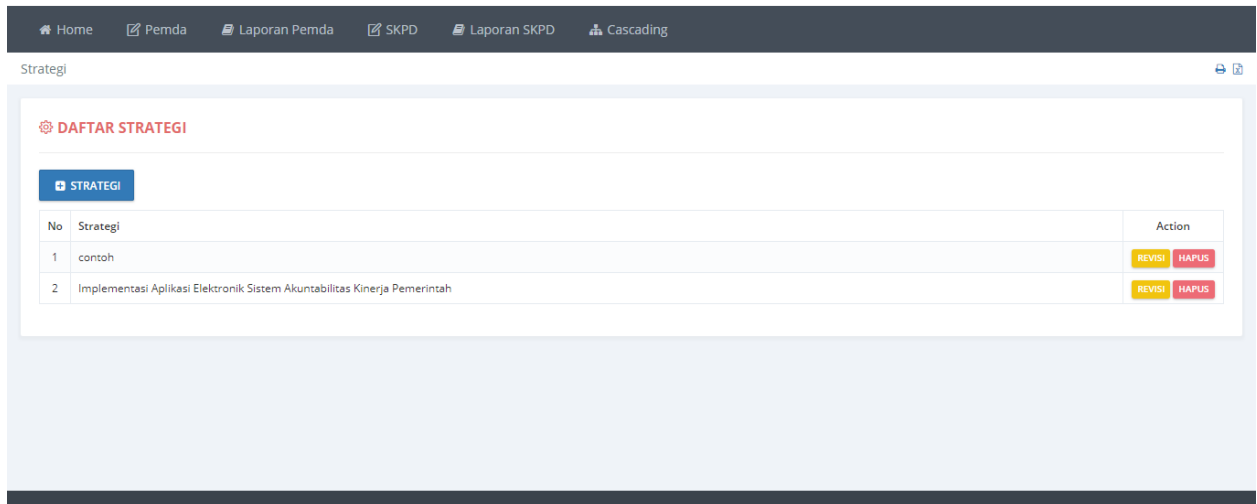
SUBMIT

2019 © E-BANJAR by BAPPEDA LITBANG Kabupaten Banjar

Gambar 149 Hasil Pemilihan Periode, Tahun dan Tahap.

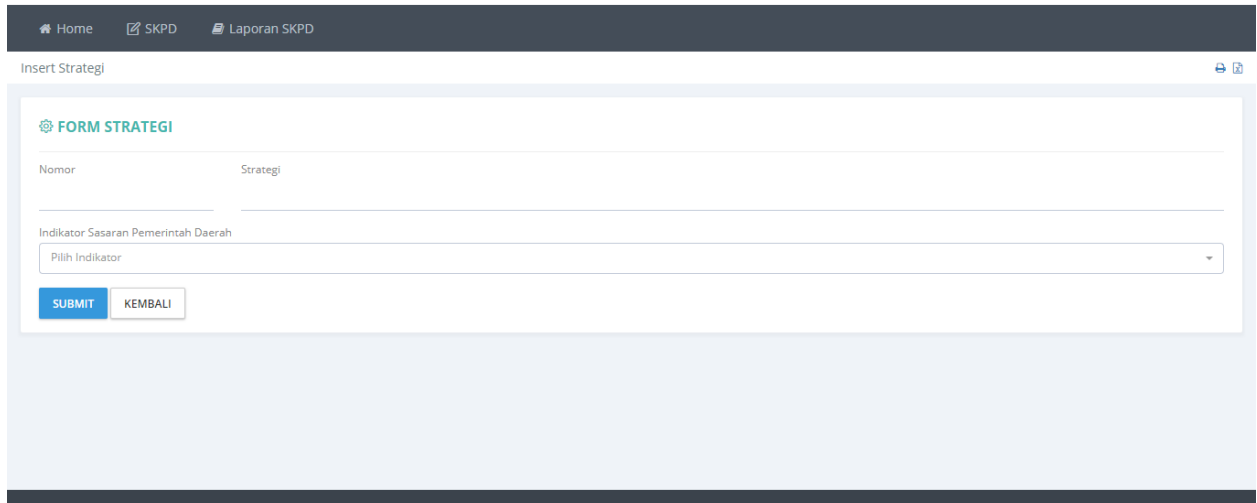
Data Periode, Tahun dan Tahap yang sudah dipilih ditampilkan pada bagian halaman yang berwarna merah.

Startegi.



Gambar 150. Halaman Daftar Strategi.

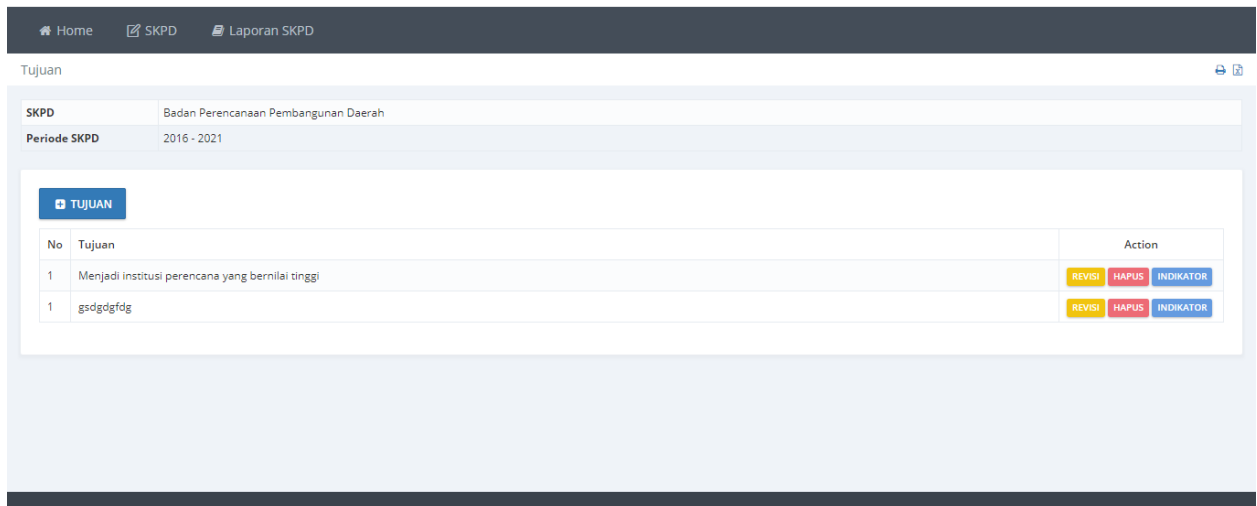
Tambah Strategi.



Gambar 151. Halaman Pengisian Data Strategi.

Masukan data **Nomor**, **Strategi** dan pilih **Indikator Sasaran Pemerintah Daerah**, Tekan tombol **SUBMIT** untuk menyimpan data.

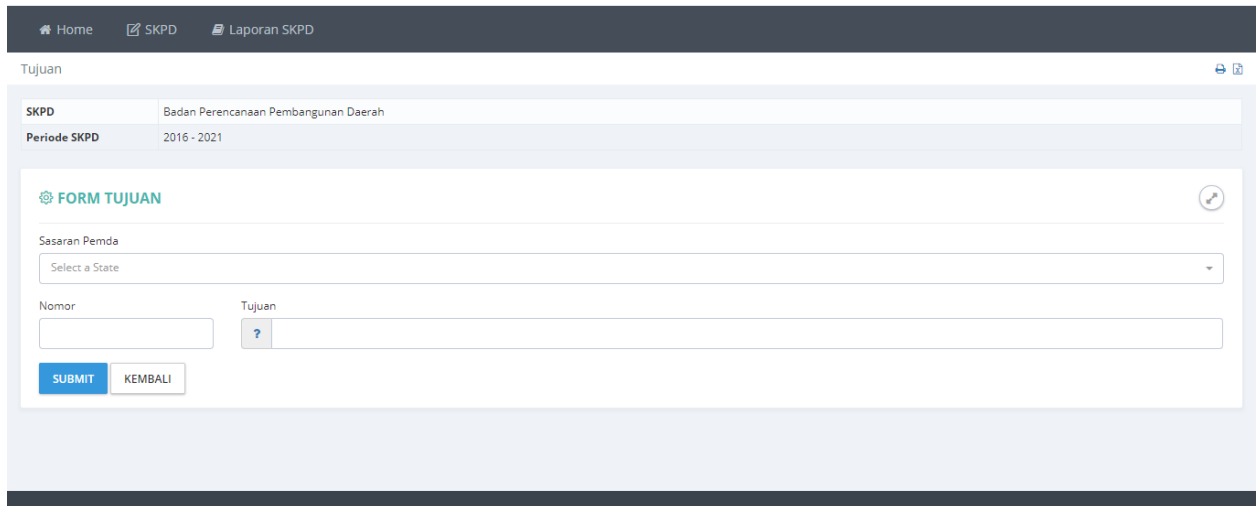
Tujuan.



Gambar 154 Daftar Tujuan.

Pada submenu ini digunakan untuk mengisi **Tujuan** yang akan dilakukan oleh SKPD. Tujuan dapat ditambahkan dengan menggunakan tombol **+TUJUAN**, Koreksi data tujuan dapat dilakukan dengan menggunakan tombol **REVISI** dan tombol **HAPUS** digunakan untuk menghapus data tujuan.

Tambah Tujuan.

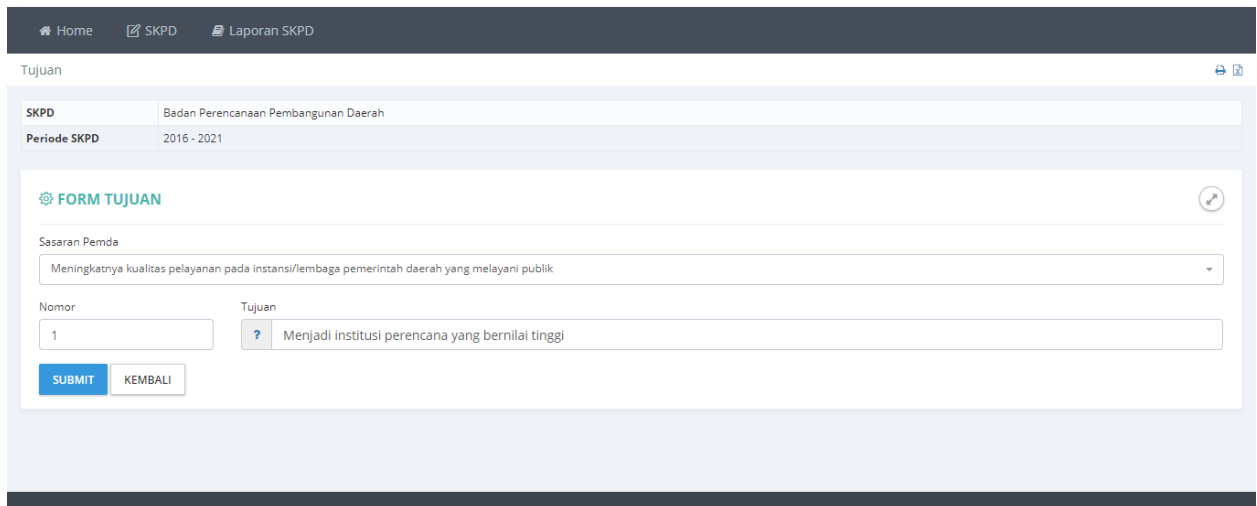


Gambar 155 Halaman Pengisian Data Tujuan.

Masukan **Nomor** dan **Tujuan** kemudian tekan tombol **SUBMIT** untuk menyimpan data.

Revisi Tujuan.

Koreksi tujuan dapat dilakukan dengan menekan tombol Revisi pada halaman daftar tujuan.



Gambar 156 Halaman Koreksi Data Tujuan.

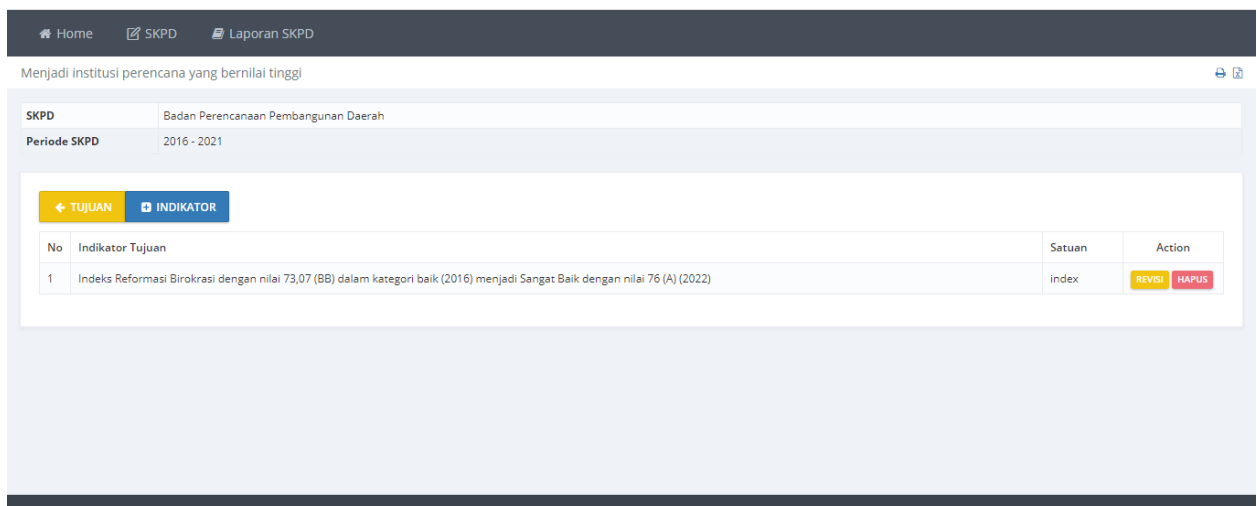
Koreksi **Nomor** dan **Tujuan** kemudian tekan tombol **SUBMIT** untuk menyimpan data.

Delete Tujuan.

Menghapus **Tujuan** dapat dilakukan dengan menekan tombol **Delete** pada halaman daftar tujuan. Tujuan dapat dihapus apabila seluruh **Indikator Tujuan** telah dihapus.

Indikator Tujuan.

Daftar Indikator Tujuan dapat diakses melalui tombol **Indikator** pada halaman daftar tujuan.



No	Indikator Tujuan	Satuan	Action
1	Indeks Reformasi Birokrasi dengan nilai 73,07 (BB) dalam kategori baik (2016) menjadi Sangat Baik dengan nilai 76 (A) (2022)	index	REVISI HAPUS

Gambar 157 Daftar Indikator Tujuan.

Menambah Indikator Tujuan dapat dilakukan dengan menekan tombol **+INDIKATOR**.

Tambah Indikator Tujuan.

Tujuan 🔒 📄

SKPD: Badan Perencanaan Pembangunan Daerah
Periode SKPD: 2016 - 2021

FORM INDIKATOR TUJUAN

Nomor:
Indikator Tujuan:
Satuan:

Meta Indikator:
Rumus:

Tahun	2016	2017	2018	2019	2020	2021
Target (Rp)	<input type="text"/>	<input type="text"/>	<input type="text"/>	<input type="text"/>	<input type="text"/>	<input type="text"/>
Realisasi (Rp)	<input type="text"/>	<input type="text"/>	<input type="text"/>	<input type="text"/>	<input type="text"/>	<input type="text"/>
Target (K)	<input type="text"/>	<input type="text"/>	<input type="text"/>	<input type="text"/>	<input type="text"/>	<input type="text"/>
Realisasi (K)	<input type="text"/>	<input type="text"/>	<input type="text"/>	<input type="text"/>	<input type="text"/>	<input type="text"/>

Gambar 158 Halaman Pengisian Data Indikator Tujuan.

Isikan **No**, **Indikator Tujuan**, **Formula**, serta **Target** dan **Realisasi** tiap tahunnya, Tekan tmbol **SUBMIT** untuk menyimpan data.

Revisi Indikator Tujuan.

SKPD: Badan Perencanaan Pembangunan Daerah
Periode SKPD: 2016 - 2021

FORM INDIKATOR TUJUAN

Nomor:
Indikator Tujuan:
Satuan:

Meta Indikator:
Rumus:

Tahun	2016	2017	2018	2019	2020	2021
Target (Rp)	<input type="text" value="0"/>	<input type="text" value="0"/>	<input type="text" value="0"/>	<input type="text" value="0"/>	<input type="text" value="0"/>	<input type="text" value="0"/>
Realisasi (Rp)	<input type="text" value="0"/>	<input type="text" value="0"/>	<input type="text" value="0"/>	<input type="text" value="0"/>	<input type="text" value="0"/>	<input type="text" value="0"/>
Target (K)	<input type="text" value="70"/>	<input type="text" value="75"/>	<input type="text" value="80"/>	<input type="text" value="85"/>	<input type="text" value="90"/>	<input type="text" value="95"/>
Realisasi (K)	<input type="text" value="70"/>	<input type="text" value="75"/>	<input type="text" value="80"/>	<input type="text" value="85"/>	<input type="text" value="0"/>	<input type="text" value="0"/>

Gambar 159 Halaman Koreksi Data Indikator Tujuan.

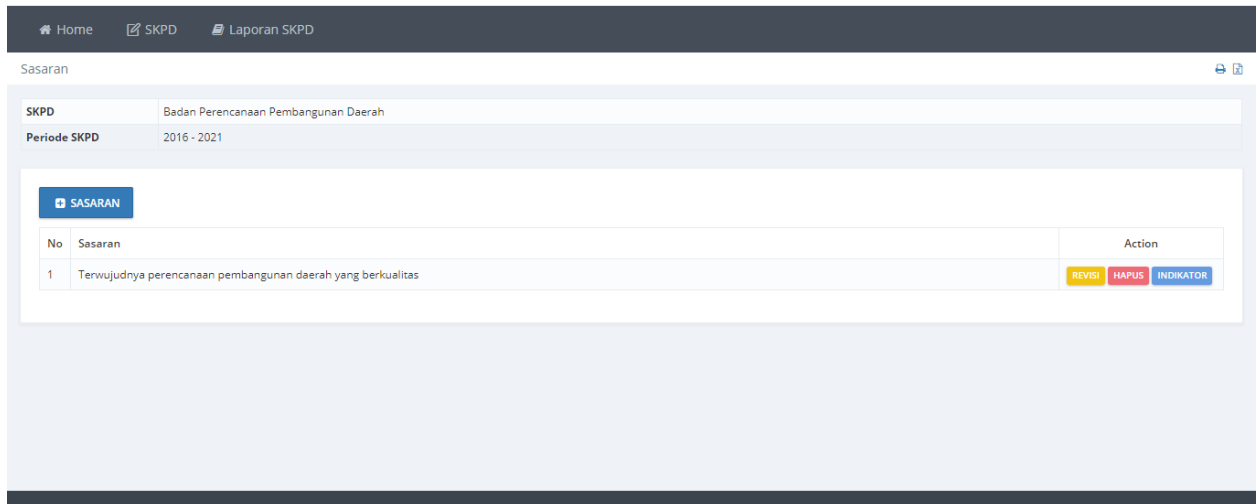
Koreksi indikator tujuan dapat dilakukan dengan menekan tombol **Revisi** pada halaman daftar indikator tujuan. Lakukan koreksi pada data yang salah kemudian tekan tombol **SUBMIT** untuk menyimpan.

Delete Indikator Tujuan.

Menghapus indikator tujuan dapat dilakukan dengan menekan tombol **Delete** pada halaman daftar indikator tujuan.

Sasaran.

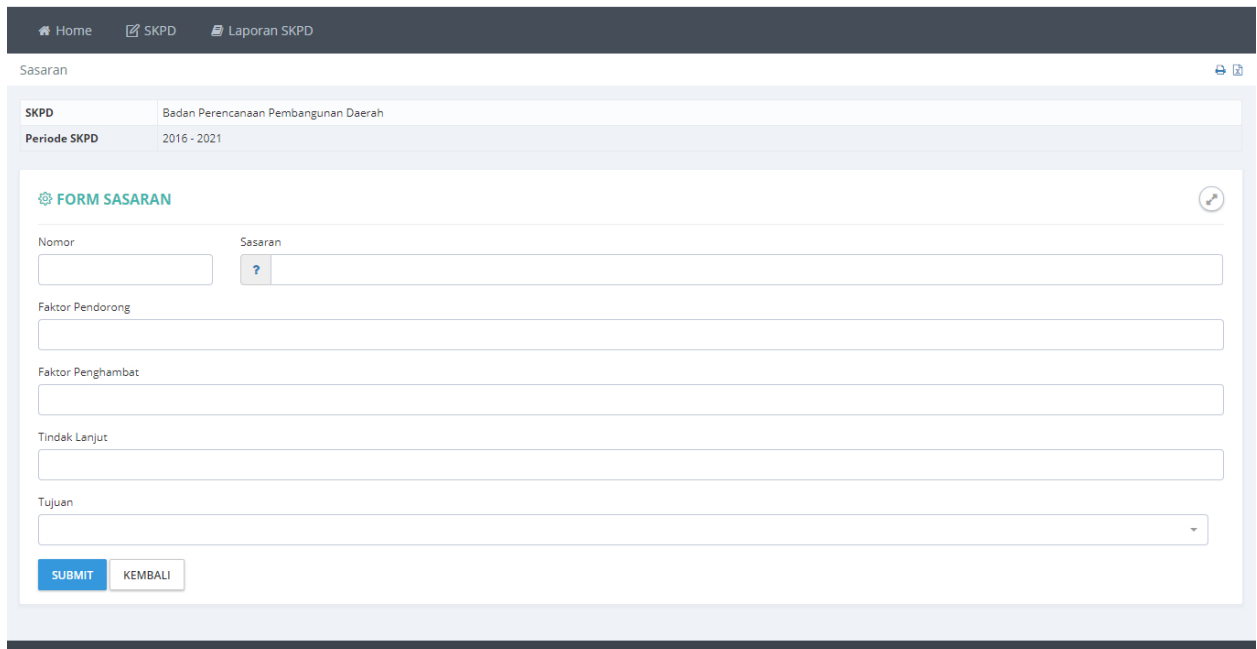
Pada submenu ini digunakan untuk mengisi **Sasaran** yang akan dilakukan oleh SKPD. Sasaran dapat ditambahkan dengan menggunakan tombol **+SASARAN**.



No	Sasaran	Action
1	Terwujudnya perencanaan pembangunan daerah yang berkualitas	REVISI HAPUS INDIKATOR

Gambar 160 Halaman Daftar Sasaran.

Tambah Sasaran.



Gambar 161 Halaman Pengisian Data Sasaran.

Masukan **Nomor**, **Sasaran**, **faktor Pendorong**, **Faktor Penghambat**, **Tindak Lanjut**, pilih **RPJMD Program**, dan **Tujuan**, kemudian tekan tombol **SUBMIT** untuk menyimpan data

Revisi Sasaran.

Koreksi Sasaran dapat dilakukan dengan menekan tombol Revisi pada halaman daftar sasaran.

Sasaran

SKPD: Badan Perencanaan Pembangunan Daerah
Periode SKPD: 2016 - 2021

FORM SASARAN

Nomor: 1

Sasaran: Terwujudnya perencanaan pembangunan daerah yang berkualitas

Faktor Pendorong: Faktor Pendorong

Faktor Penghambat: Faktor Penghambat

Tindak Lanjut: Tindak Lanjut

Tujuan: Menjadi institusi perencana yang bernilai tinggi

SUBMIT KEMBALI

Gambar 162 Halaman Koreksi Data Sasaran.

Lakukan koreksi pada data yang dianggap salah kemudian tekan tombol **SUBMIT** untuk menyimpan

Indikator Sasaran.

Daftar **Indikator Sasaran** dapat diakses melalui tombol **Indikator** pada halaman daftar sasaran.

Terwujudnya perencanaan pembangunan daerah yang berkualitas

SKPD: Badan Perencanaan Pembangunan Daerah
Periode SKPD: 2016 - 2021

SASARAN INDIKATOR

No	Indikator Sasaran	Satuan	Action
1	Persentase ketercapaian sasaran pembangunan daerah	%	TARGET DAN REALISASI REVISI HAPUS

Gambar 163 Halaman Daftar Indikator Sasaran.

Tambah Indikator Sasaran.

Menambah Indikator Sasaran dapat dilakukan dengan menekan tombol **+INDIKATOR**

FORM INDIKATOR SASARAN

Nomor: Indikator Sasaran: Satuan:

Penjelasan:

IKU

Tahun	Target RKT	Target PK
2016	<input type="text" value="0"/>	<input type="text" value="0"/>
2017	<input type="text" value="0"/>	<input type="text" value="0"/>
2018	<input type="text" value="0"/>	<input type="text" value="0"/>
2019	<input type="text" value="0"/>	<input type="text" value="0"/>
2020	<input type="text" value="0"/>	<input type="text" value="0"/>
2021	<input type="text" value="0"/>	<input type="text" value="0"/>

Gambar 164 Halaman pengisian Data Indikator Sasaran.

Masukan data **Nomor**, **Indikator Sasaran**, **Satuan**, **Penjelasan** dan pilih rumus indikator sasaran, Tekan tombol **SUBMIT** untuk menyimpan data.

Revisi Indikator Sasaran

FORM INDIKATOR SASARAN

Nomor: Indikator Sasaran: Satuan:

Penjelasan:

IKU

Tahun	Target RKT	Target PK
2016	<input type="text" value="80"/>	<input type="text" value="80"/>
2017	<input type="text" value="85"/>	<input type="text" value="85"/>
2018	<input type="text" value="90"/>	<input type="text" value="90"/>
2019	<input type="text" value="95"/>	<input type="text" value="95"/>
2020	<input type="text" value="100"/>	<input type="text" value="100"/>
2021	<input type="text" value="100"/>	<input type="text" value="100"/>

Gambar 165 Halaman Koreksi Data Indikator Sasaran.

Koreksi indikator sasaran dapat dilakukan dengan menekan tombol **Revisi** pada halaman daftar indikator sasaran. Lakukan koreksi pada data yang salah kemudian tekan tombol **SUBMIT** untuk menyimpan.

Target dan Realisasi.

Target dan **Realisasi** indikator sasaran dapat diakses melalui tombol **TARGET DAN REALISASI** pada halaman daftar indikator sasaran.

SKPD: Badan Perencanaan Pembangunan Daerah
Periode SKPD: 2016 - 2021

FORM TARGET DAN REALISASI INDIKATOR SASARAN

← INDIKATOR 2016 2017 2018 2019 2020 2021

Target RKT: 95 Target PK: 95

Target Triwulan	Realisasi Triwulan	Keterangan Triwulan
Target Triwulan 1: 20	Realisasi Triwulan 1: 20	Keterangan Triwulan 1: ---
Target Triwulan 2: 20	Realisasi Triwulan 2: 20	Keterangan Triwulan 2: ---
Target Triwulan 3: 20	Realisasi Triwulan 3: 20	Keterangan Triwulan 3: ---
Target Triwulan 4: 25	Realisasi Triwulan 4: 25	Keterangan Triwulan 4: ---

Rumus: ? NORMAL Rumus Realisasi: ? JUMLAH

Keterangan: ---

Faktor Pendukung: ---

Faktor Penghambat: ---

Strategi: ---

SUBMIT

Gambar 166 Halaman Pengisian Target dan Realisasi.

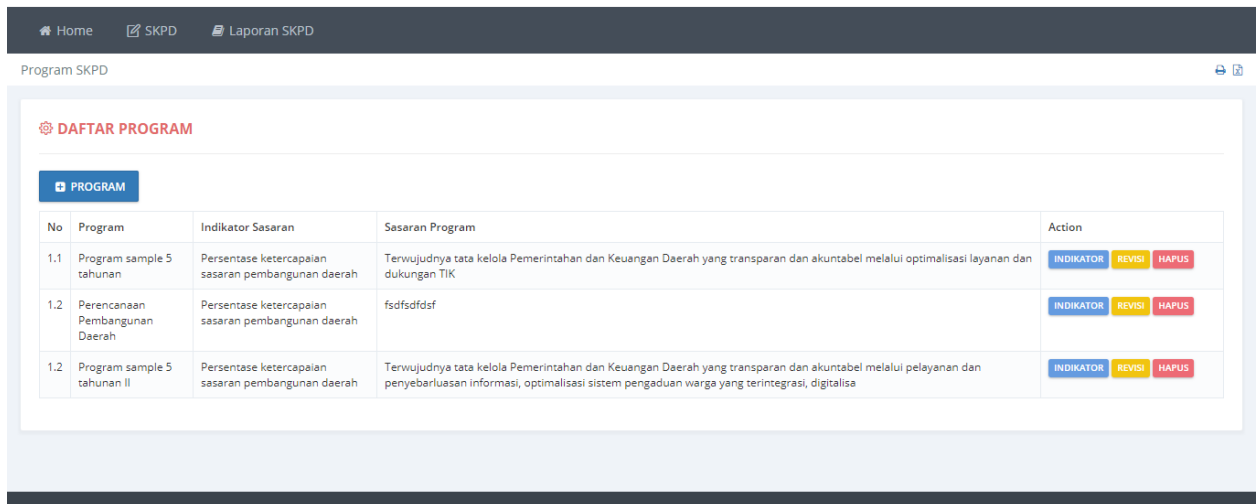
Masukan data **Target RKT**, **Target PK**, **Target Triwulan**, **Realisasi Triwulan**, **Rumus**, **Rumus Realisasi**, **Keterangan**, **Faktor Pendukung**, **Faktor Penghambat** dan **Strategi**, kemudian tekan tombol **SUBMIT** untuk menyimpan data.

Delete Sasaran.

Menghapus **Sasaran** dapat dilakukan dengan menekan tombol **Delete** pada halaman daftar tujuan. Tujuan dapat dihapus apabila seluruh **Indikator Sasaran**, **Target dan Realisasi**, telah dihapus.

Program Renstra.

Submenu **Program** digunakan untuk akses ke daftar program OPD dan mengisi data **Indikator Program**.

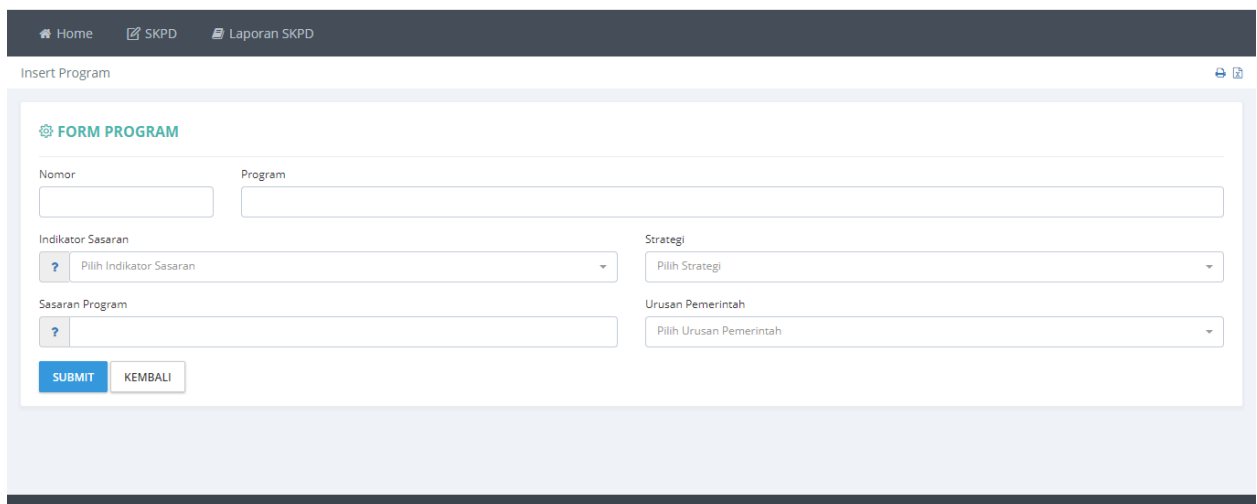


No	Program	Indikator Sasaran	Sasaran Program	Action
1.1	Program sample 5 tahunan	Persentase ketercapaian sasaran pembangunan daerah	Terwujudnya tata kelola Pemerintahan dan Keuangan Daerah yang transparan dan akuntabel melalui optimalisasi layanan dan dukungan TIK	INDIKATOR REVISI HAPUS
1.2	Perencanaan Pembangunan Daerah	Persentase ketercapaian sasaran pembangunan daerah	fsdfsdfsf	INDIKATOR REVISI HAPUS
1.2	Program sample 5 tahunan II	Persentase ketercapaian sasaran pembangunan daerah	Terwujudnya tata kelola Pemerintahan dan Keuangan Daerah yang transparan dan akuntabel melalui pelayanan dan penyebaran informasi, optimalisasi sistem pengaduan warga yang terintegrasi, digitalisa	INDIKATOR REVISI HAPUS

Gambar 167 Halaman Daftar Program.

Sasaran Program dan Indikator Sasaran.

Data **Sasaran Program** dan **Indikator Sasaran** dapat diisikan dari tombol **REVISI** pada halaman daftar program.



Insert Program

FORM PROGRAM

Nomor

Program

Indikator Sasaran

Strategi

Sasaran Program

Urusan Pemerintah

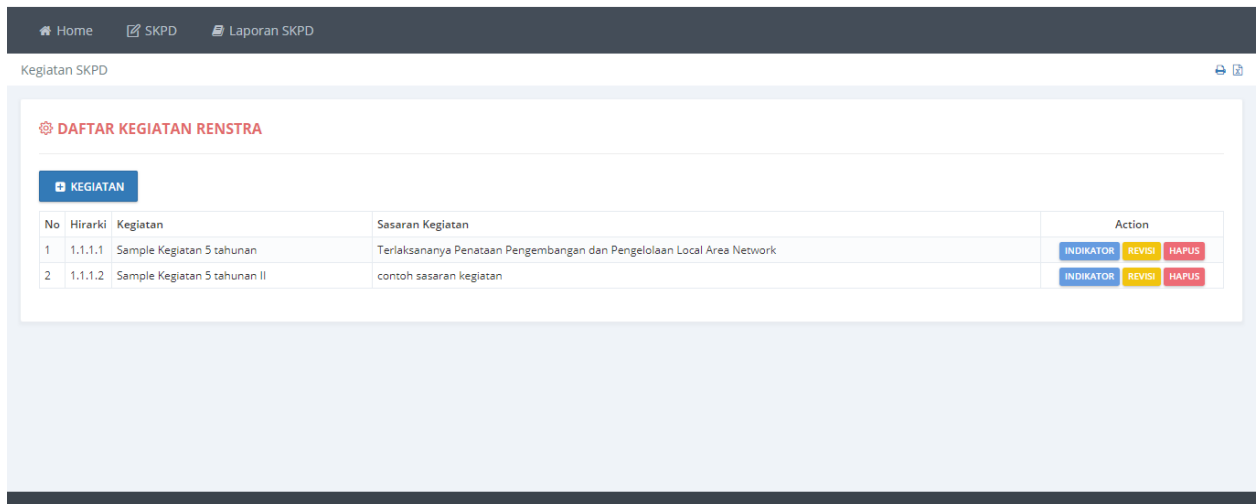
[SUBMIT](#) [KEMBALI](#)

Gambar 168 Halaman Pengisian Data Indikator sasaran dan Sasaran Program.

Pilih **Indikator Sasaran** dan masukan **Sasaran program** kemudian tekan tombol **SUBMIT** untuk menyimpan.

Kegiatan Renstra.

Submenu **Kegiatan Renstra** digunakan untuk akses ke daftar kegiatan OPD dan mengisi data **Indikator Kegiatan**.



Kegiatan SKPD

DAFTAR KEGIATAN RENSTRA

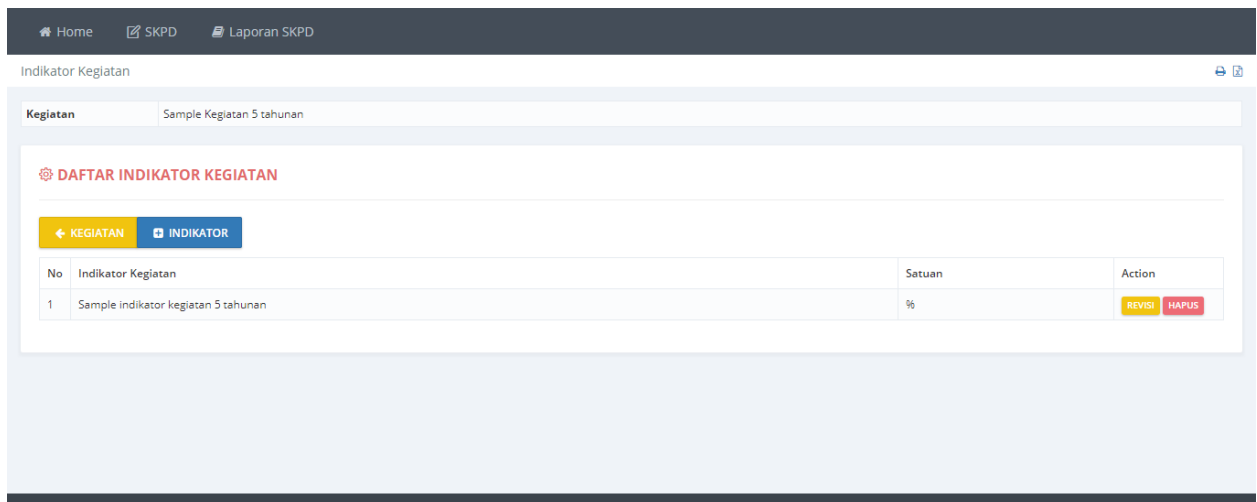
+ KEGIATAN

No	Hirarki	Kegiatan	Sasaran Kegiatan	Action
1	1.1.1.1	Sample Kegiatan 5 tahunan	Terlaksananya Penataan Pengembangan dan Pengelolaan Local Area Network	INDIKATOR REVISI HAPUS
2	1.1.1.2	Sample Kegiatan 5 tahunan II	contoh sasaran kegiatan	INDIKATOR REVISI HAPUS

Gambar 169 Daftar Kegiatan.

Sasaran Kegiatan dan Indikator Program.

Data **Sasaran Kegiatan** dan **Indikator Program** dapat dimasukan dari tombol **REVISI** pada halaman daftar program.



Indikator Kegiatan

Kegiatan: Sample Kegiatan 5 tahunan

DAFTAR INDIKATOR KEGIATAN

← KEGIATAN + INDIKATOR

No	Indikator Kegiatan	Satuan	Action
1	Sample indikator kegiatan 5 tahunan	%	REVISI HAPUS

Gambar 170 Halaman Daftar Indikator Kegiatan.

Menambah Indikator kegiatan dapat dilakukan dengan menekan tombol **+Indikator**.

Home SKPD Laporan SKPD

Form Indikator Kegiatan

Kegiatan: Sample Kegiatan 5 tahunan

FORM INDIKATOR KEGIATAN

Nomor: Indikator Kegiatan: Satuan:

Petunjuk:

Tipe Trend Target: Kondisi Awal: Target K All: Target Rp All:

SUBMIT **KEMBALI**

Gambar 171 Halaman Pegisian Data Indikatr Program dan Sasaran Kegiatan.

Pilih **Indikator Program** dan masukan **Sasaran Kegiatan** kemudian tekan tombol **SUBMIT** untuk menyimpan.

Laporan.

Rencana Strategis(Renstra).

Home SKPD Laporan SKPD

Laporan Rencana Strategis

Rencana Strategis
Badan Perencanaan Pembangunan Daerah
Periode 2016 - 2021

No	Tujuan	Sasaran Strategis	Indikator Kinerja	Satuan	Target per Tahun					
					2016	2017	2018	2019	2020	2021
1	Menjadi institusi perencana yang bernilai tinggi	Terwujudnya perencanaan pembangunan daerah yang berkualitas	Persentase ketercapaian sasaran pembangunan daerah	%	80	85	90	95	100	100
2	gsdgdgfdg									

Gambar 172 Laporan Rencana Startegis.

Indikator Kinerja.

Home SKPD Laporan SKPD

Indikator Kinerja

Indikator Kinerja
Badan Perencanaan Pembangunan Daerah
Periode 2016 - 2021
Tahun 2019

No	Sasaran Strategis	Indikator Kinerja	Meta Indikator
1	Terwujudnya perencanaan pembangunan daerah yang berkualitas	Persentase ketercapaian sasaran pembangunan daerah	Indikator sasaran SKPD tahun N yang tercapai /Indikator sasaran RPJMD x100%

Gambar 173 Laporan Indikator Kinerja.

Rencana Kinerja Tahunan.

Home SKPD Laporan SKPD

Rencana Kinerja Tahunan

Rencana Kinerja Tahunan
Badan Perencanaan Pembangunan Daerah
Periode 2016 - 2021
Tahun 2019

No	Sasaran Strategis	Indikator Kinerja	Satuan	Target
1	Terwujudnya perencanaan pembangunan daerah yang berkualitas	Persentase ketercapaian sasaran pembangunan daerah	%	95

Gambar 174 Laporan Rencana Kinerja Tahunan.

Perjanjian Kinerja Eselon II.

Home SKPD Laporan SKPD

Perjanjian Kinerja

Perjanjian Kinerja
Badan Perencanaan Pembangunan Daerah
Periode 2016 - 2021
Tahun 2019

No	Sasaran Strategis	Indikator Kinerja	Satuan	Target	Program	Anggaran
1	Terwujudnya perencanaan pembangunan daerah yang berkualitas	Persentase ketercapaian sasaran pembangunan daerah	%	95	Program sample 5 tahunan	1.200.000
					Perencanaan Pembangunan Daerah	0
					Program sample 5 tahunan II	0

Gambar 175 Laporan Perjanjian Kinerja Eselon II.

Pengukuran Kinerja Eselon II.

Home SKPD Laporan SKPD

Pengukuran Kinerja

Pengukuran Kinerja
Badan Perencanaan Pembangunan Daerah
Periode 2016 - 2021
Tahun 2019

No	Sasaran Strategis	Indikator Kinerja	Satuan	Target	Realisasi	Prosentase
1	Terwujudnya perencanaan pembangunan daerah yang berkualitas	Persentase ketercapaian sasaran pembangunan daerah	%	95	85	89,47

Gambar 176. Laporan Pengukuran Kinerja Eselon III.

Tahapan Capaian Perjanjian Kinerja Eselon II.

Tahapan Capaian Perjanjian Kinerja Badan Perencanaan Pembangunan Daerah Periode 2016 - 2021 Tahun 2019										
No	Sasaran Strategis	Indikator Kinerja	Satuan	Target Tahunan	Triwulan	Target	Realisasi	Prosentase	Keterangan Per Triwulan	
1	Terwujudnya perencanaan pembangunan daerah yang berkualitas	Persentase ketercapaian sasaran pembangunan daerah	%	95	Triwulan 1	20	20		---	
					Triwulan 2	20	20		---	
					Triwulan 3	20	20		---	
					Triwulan 4	25	25		---	

Gambar 177 Tahapan Capaian Perjanjian Kinerja Eselon III.

Capaian Anggaran Pendukung Sasaran.

Capaian Anggaran Pendukung Sasaran Badan Perencanaan Pembangunan Daerah Periode 2016 - 2021 Tahun 2019																								
No	Sasaran Strategis	Indikator Kinerja	Satuan	Target	Program	Anggaran	Kegiatan	Anggaran	Triwulan 1				Triwulan 2				Triwulan 3				Triwulan 4			
									Rp		%		Rp		%		Rp		%		Rp		%	
									Target	Realisasi	Target	Realisasi	Target	Realisasi	Target	Realisasi	Target	Realisasi	Target	Realisasi	Target	Realisasi		
1	Terwujudnya perencanaan pembangunan daerah yang berkualitas	Persentase ketercapaian sasaran pembangunan daerah	%	95	Program sample 5 tahunan	1.200.000	Sample Kegiatan 5 tahunan	1.200.000	0	0	0,00	0,00	0	0	0,00	0,00	0	0	0,00	0,00	0	0	0,00	0,00
									0	0	0,00	0,00	0	0	0,00	0,00	0	0	0,00	0,00	0	0	0,00	0,00
Perencanaan Pembangunan Daerah	0	Program sample 5 tahunan II	0																					

Gambar 178 Laporan Capaian Anggaran Pendukung Sasaran.

Capaian Sasaran dan Anggaran.

Home SKPD Laporan SKPD

Laporan Capaian Sasaran dan Anggaran

Laporan Capaian Sasaran dan Anggaran
Badan Perencanaan Pembangunan Daerah
Periode 2016 - 2021
Tahun 2019

No	Sasaran Strategis	Indikator Kinerja	Satuan	Target	Program	Anggaran	Realisasi
1	Terwujudnya perencanaan pembangunan daerah yang berkualitas	Persentase ketercapaian sasaran pembangunan daerah	%	95	Program sample 5 tahunan	1.200.000	0
					Program sample 5 tahunan II	0	0
					Perencanaan Pembangunan Daerah	0	0

Gambar 179 Laporan Capaian Sasaran dan Anggaran.

Perjanjian/Penetapan Kinerja Eselon III.

Home SKPD Laporan SKPD

Laporan Eselon III

Perjanjian Kinerja
PENDANAAN DAN EVALUASI - Badan Perencanaan Pembangunan Daerah
Periode 2016 - 2021
Tahun 2019

No	Sasaran Program	Program	Indikator Kinerja (Program)	Satuan	Target Tahunan	Triwulan	Target
1	Terwujudnya tata kelola Pemerintahan dan Keuangan Daerah yang transparan dan akuntabel melalui optimalisasi layanan dan dukungan TIK	Program sample 5 tahunan	indikator program 5 tahunan	%	100,00	Triwulan 1	25,00
						Triwulan 2	25,00
						Triwulan 3	25,00
						Triwulan 4	0,00
2	fsdfsdfsf	Perencanaan Pembangunan Daerah	vdgfdgfd	vvd	0,00	Triwulan 1	0,00
						Triwulan 2	0,00
						Triwulan 3	0,00
						Triwulan 4	0,00

Gambar 180 Perjanjian Penetapan Kinerja Eselon III.

Pengukuran Perjanjian Kinerja Eselon III Triwulan.

Home SKPD Laporan SKPD

Laporan Eselon III

Pengukuran Perjanjian Kinerja Triwulanan
PENDANAAN DAN EVALUASI - Badan Perencanaan Pembangunan Daerah
Periode 2016 - 2021
Tahun 2019

No	Program	Indikator Kinerja (Program)	Satuan	Target Tahunan	Triwulan	Target	Realisasi	Keterangan Per Triwulan	Keterangan
1	Program sample 5 tahunan	indikator program 5 tahunan	%	100,00	Triwulan 1	25,00	25,00		
					Triwulan 2	25,00	25,00		
					Triwulan 3	25,00	25,00		
					Triwulan 4	0,00	0,00		
2	Perencanaan Pembangunan Daerah	vdgfdgfd	vvd	0,00	Triwulan 1	0,00	0,00		
					Triwulan 2	0,00	0,00		
					Triwulan 3	0,00	0,00		
					Triwulan 4	0,00	0,00		

Gambar 181 Pengukuran Perjanjian Kinerja Eselon III Triwulan.

Pengukuran Perjanjian kinerja Eselon III Tahunan.

Home SKPD Laporan SKPD

Laporan Eselon III

Pengukuran Perjanjian Kinerja Tahunan
PENDANAAN DAN EVALUASI - Badan Perencanaan Pembangunan Daerah
Periode 2016 - 2021
Tahun 2019

No	Program	Indikator Kinerja (Program)	Satuan	Target	Capaian (%)	Keterangan
1	Program sample 5 tahunan	indikator program 5 tahunan	%	100,00	0,00	
2	Perencanaan Pembangunan Daerah	vdgfdgfd	vvd	0,00	0,00	

Gambar 182 Pengukuran Perjanjian kinerja Eselon III Tahunan.

Laporan Perjanjian Kinerja Eselon IV.

Home SKPD Laporan SKPD

Laporan Eselon IV

Perjanjian Kinerja
PENGENDALIAN DAN EVALUASI - PENDANAAN DAN EVALUASI - Badan Perencanaan Pembangunan Daerah
Periode 2016 - 2021
Tahun 2019

No	Sasaran Kegiatan	Kegiatan	Indikator Kinerja (Kegiatan)	Target Tahunan		Triwulan	Target Triwulan (%)	
				Fisik (%)	Keuangan (Rp)		Fisik	Keuangan
1	Terlaksananya Penataan Pengembangan dan Pengelolaan Local Area Network	Test Kegiatan Tahunan	sample indikator kegiatan keluaran : 100 Jenis sample indikator kegiatan hasil : 100 Jenis	0	0	Triwulan 1	0,00	0,00
						Triwulan 2	0,00	0,00
						Triwulan 3	0,00	0,00
						Triwulan 4	0,00	0,00

Gambar 183 Laporan Perjanjian kinerja Eselon IV.

Laporan Pengukuran Perjanjian Kinerja Eselon IV Pertriwulan.

Home SKPD Laporan SKPD

Laporan Eselon IV

Pengukuran Perjanjian Kinerja Triwulanan
PENGENDALIAN DAN EVALUASI - PENDANAAN DAN EVALUASI - Badan Perencanaan Pembangunan Daerah
Periode 2016 - 2021
Tahun 2019

No	Kegiatan	Indikator Kinerja (Kegiatan)	Target Tahunan		Triwulan	Target (%)		Realisasi (%)		Keterangan
			Fisik (%)	Keuangan (Rp)		Fisik	Keuangan	Fisik	Keuangan	
1	Test Kegiatan Tahunan	sample indikator kegiatan keluaran : 100 Jenis sample indikator kegiatan hasil : 100 Jenis	0	0	Triwulan 1	0,00	0,00	0,00	0,00	Faktor penghambat: Faktor pendorong:
					Triwulan 2	0,00	0,00	0,00	0,00	Faktor penghambat: Faktor pendorong:
					Triwulan 3	0,00	0,00	0,00	0,00	Faktor penghambat: Faktor pendorong:
					Triwulan 4	0,00	0,00	0,00	0,00	Faktor penghambat: Faktor pendorong:

Gambar 184 Laporan Pengukuran Perjanjian Kinerja Eselon IV Pertriwulan.

Laporan Pengukuran Perjanjian Kinerja Eselon IV Tahunan.

Home SKPD Laporan SKPD

Laporan Eselon IV

Pengukuran Perjanjian Kinerja Tahunan
PENGENDALIAN DAN EVALUASI - PENDANAAN DAN EVALUASI
Badan Perencanaan Pembangunan Daerah
Periode 2016 - 2021
Tahun 2019

No	Kegiatan	Indikator Kinerja (Kegiatan)	Target Tahunan		Realisasi Tahunan		Prosentase	
			Fisik (%)	Keuangan (Rp)	Fisik (%)	Keuangan (Rp)	Fisik	Keuangan
1	Test Kegiatan Tahunan	sample indikator kegiatan keluaran : 100 Jenis sample indikator kegiatan hasil : 100 Jenis	0	0	0	0	0	0

Gambar 185 Laporan Pengukuran Perjanjian Kinerja Eselon IV Tahunan.